

A group of five students (three women and two men) are walking up a wide set of stone stairs. They are dressed in casual, modern clothing. The background shows a large, multi-story building with many windows, likely a university or college. There are trees and a clear sky. A semi-transparent blue overlay covers the middle part of the image, containing the text.

수강신청 모바일앱
장바구니(예비 수강신청) 방법

수강신청 모바일앱 설치 방법



iOS 설치 화면(아이폰 등)



안드로이드 설치화면

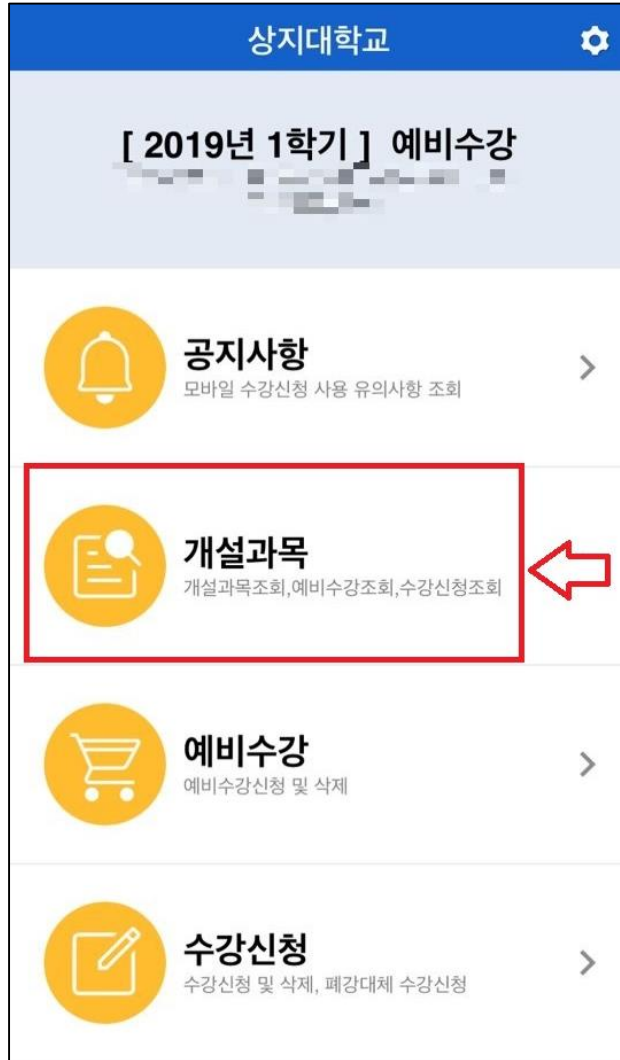
1. 모바일앱 설치방법
 - 앱스토어 혹은 플레이스토어에서 '상지대' 검색
 - 수강신청앱 설치

수강신청 모바일앱 로그인 화면

로그인 방법

- 학번과 비밀번호 입력 후 로그인

교과목 조회 방법



1. 교과목 조회 방법

- [개설과목] 클릭

교과목 조회 방법



개설강좌

과목명(코드) 입력

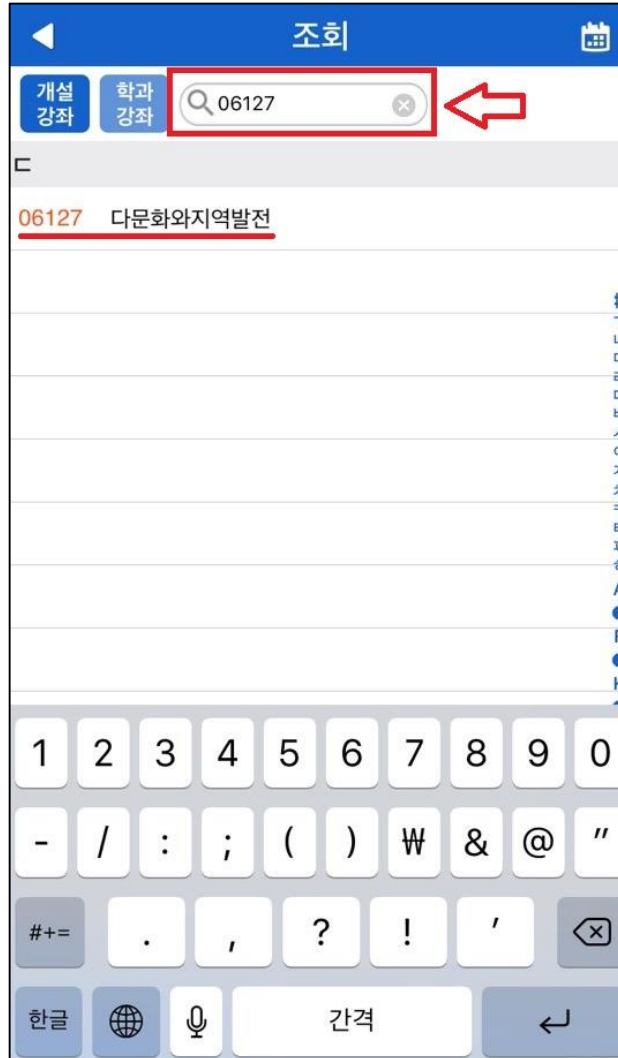
#	과목명	학년
06286	2D디지털디자인	2학년
03931	3D게임프로그래밍실습	4학년
06498	3D스튜디오	4학년
06121	3D프린팅의이해와활용	
06502	3D프린팅제작기법	2학년
06486	4차산업혁명과스타트업	4학년
05587	가구와공간계획I	3학년
02790	가정과교육론	4학년
05581	가족생활공간디자인	3학년
03041	각가학설(1)	1학년
05225	간계내과학(1)	3학년
05309	간호시뮬레이션실습I	3학년

개설강좌 조회 예비수강 내역조회 수강신청 내역

2. 전 과목 조회

- 교과목 조회 시 기본적으로 [개설강좌]가 세팅되어 있음
- [개설강좌]에서는 해당 학기에 개설된 전 강좌 확인 가능

교과목 조회 방법



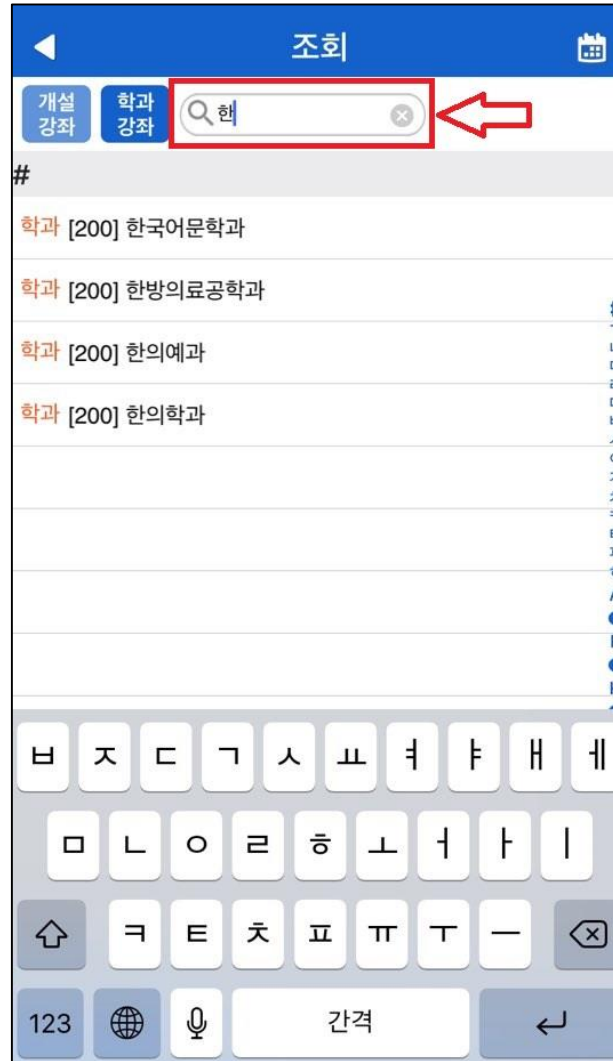
3. 전 과목 조회(좌측 그림)

- 교과목 조회 시 기본적으로 [개설강좌]가 세팅되어 있음
- [개설강좌]에서는 해당 학기에 개설된 전 과목 확인 가능

4. 과목명(코드) 조회(우측 그림)

- 원하는 과목의 이름 혹은 과목코드 검색 시 과목 조회 가능

교과목 조회 방법



5. 학과 강좌 조회(좌측 그림)

- 학과 혹은 교선 영역별로 강좌를 조회하고 싶을 시 상단 [학과 강좌] 클릭

6. 학과명 조회(우측 그림)

- [학과 강좌] 클릭 후 조회하고 싶은 학과 혹은 교선 영역을 입력 시 분류하여 조회 가능

교과목 조회 방법

조회	
04516	광고와의사소통 2학년
00301	국문학개론 1학년
02326	문법론 2학년
00628	문학개론 1학년
04523	소설교육론 4학년
05915	한국고소설론 3학년
05906	한국문화론 2학년
05917	한국설화와스토리텔링 3학년
05923	한국어교육과정론 4학년
05924	한국어교육실습 4학년
05916	한국어문법교육론 3학년
05922	한국어사 4학년
05913	한국어음운론 3학년

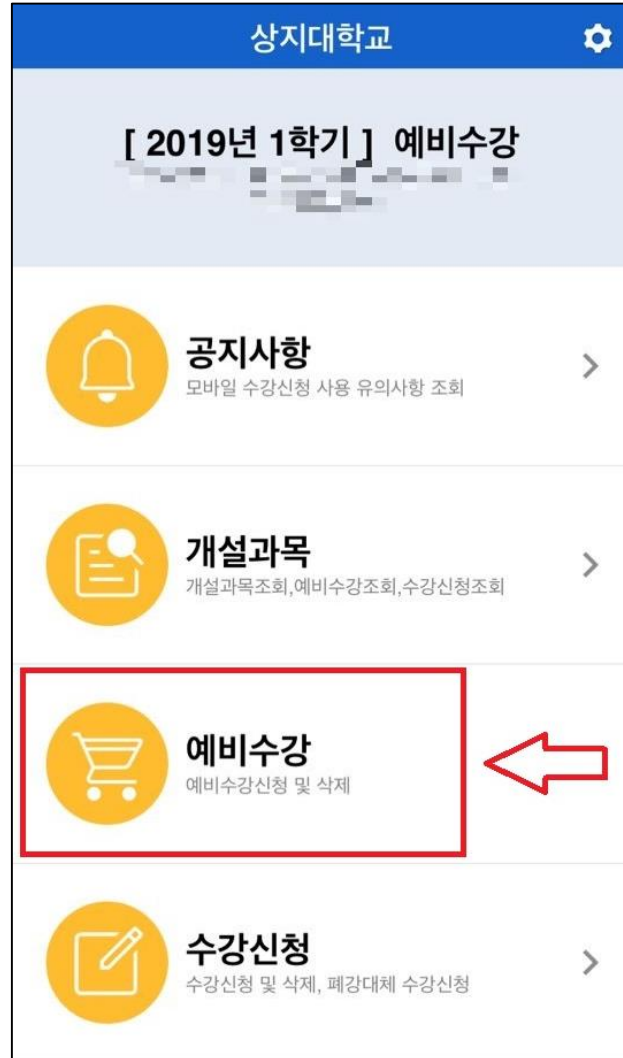
조회	
00301-01	국문학개론 계기, 3학점, 1학년, 송영순, 정원 /장바구니 신청인원: 55/4 화4, 5, 6 동약-1105 일반선택:불가
강의 계획서	
↓	
강의계획서	
2019년 1학기 강의계획서	
■ 과목정보	
교과목명	국문학개론 Introduction to Korean Literature
핵심역량	
이수구분	계열기초
과목코드	00301
분반	01
학과	한국어문학과
학년	1
학점	3
시간	3
■ 교수정보	
성명	송영순

7. 학과(혹은 교양) 클릭 시 해당 과목 조회 가능

8. 과목 클릭 시 과목 정보 조회 가능

9. [강의계획서] 클릭 시 해당 과목의 수업계획서 확인 가능

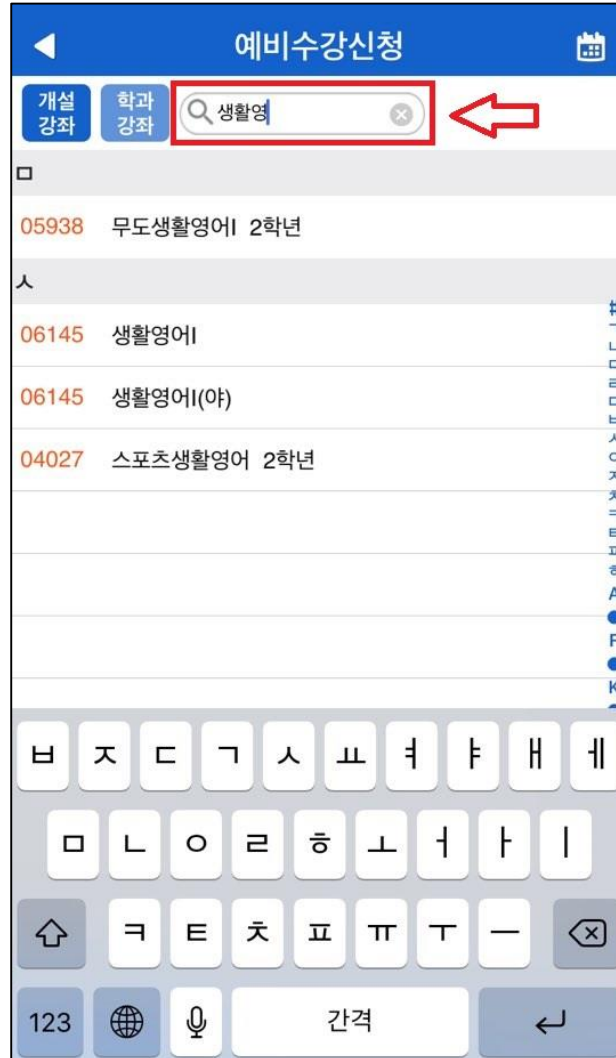
장바구니 신청 방법



1. 장바구니 신청 방법

- [예비수강] 클릭

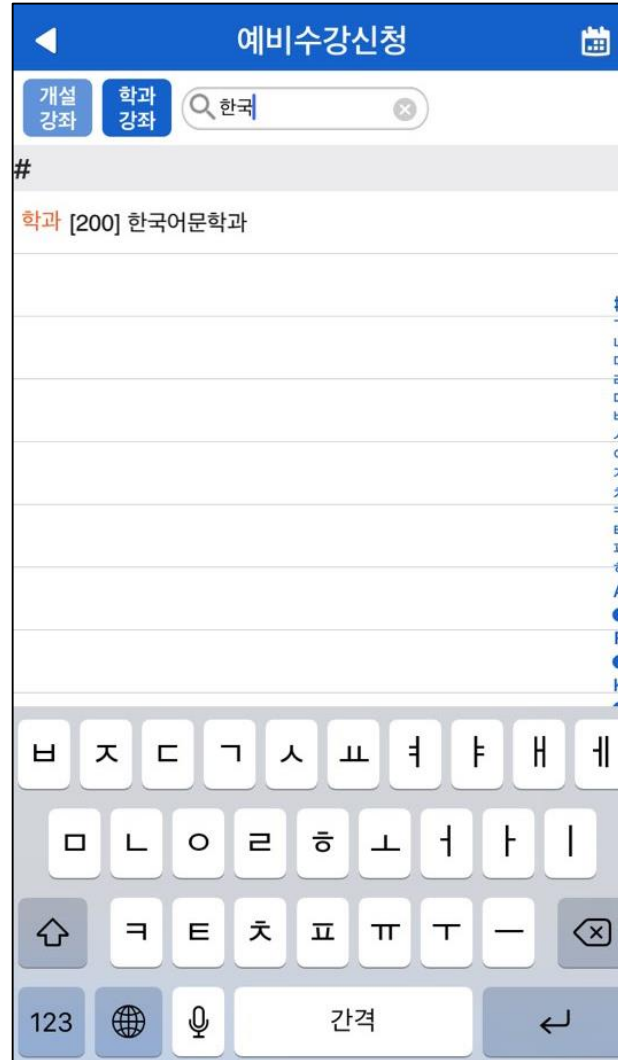
장바구니 신청 방법



2-1. 전 과목 조회

- 기본적으로 세팅되어 있는 [개설강좌] 목록에서 조회
- 상단 검색창에서 과목명 혹은 과목코드 입력 후 조회

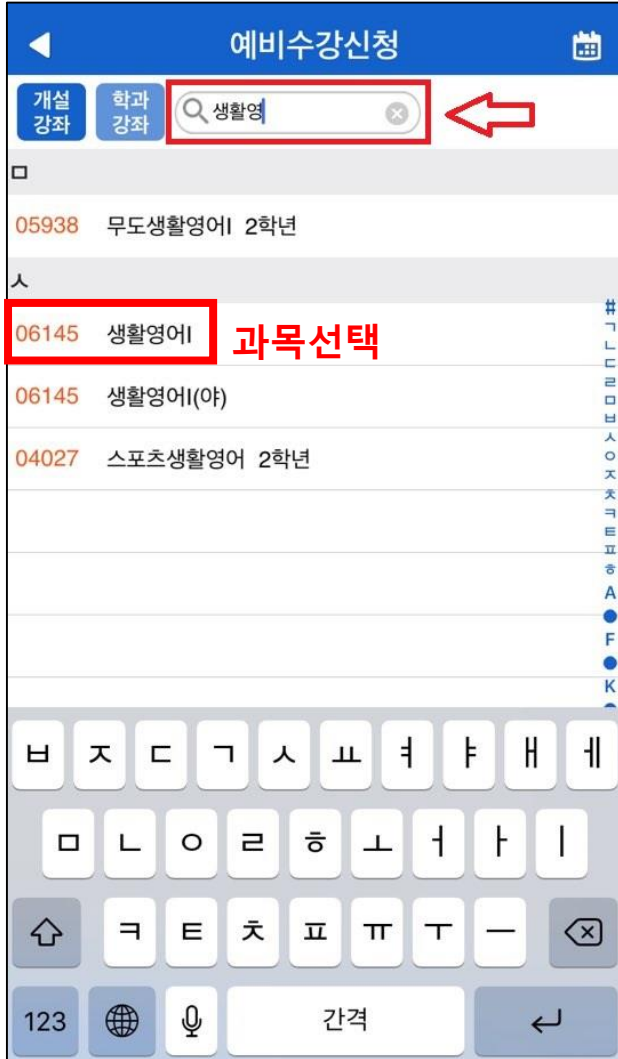
장바구니 신청 방법



2-2. 학과별 조회

- [학과강좌] 클릭 후 목록에서 학과 혹은 교양 영역 확인하여 클릭
- 상단 검색창에서 학과명을 입력하여 클릭

장바구니 신청 방법



3-1. 장바구니 신청

- 원하는 과목 선택 후 분반 별 정보 확인
- [신청] 클릭하면 장바구니 신청 완료
- ❖ 분반이 있는 경우 강좌별 요일 및 교시가 다를 수 있음

장바구니 신청 방법

예비수강신청

과목코드 06145

분반 03

신청

강좌조회 신청 강좌코드 직접입력 예비수강 조회, 삭제

3-2. 장바구니 신청

- 하단에 [강좌코드 직접입력] 클릭
- 원하는 강좌의 과목코드 및 분반을 입력한 후 [신청] 버튼 클릭

장바구니 신청 내역 조회 방법

신청정보 : 12학점, 4과목

02347-01 도시및지역계획론
전선, 3학점, 4학년, 김주영
목1, 2, 3 인제-305

04897-01 부동산관리론
전선, 3학점, 4학년, 이진경
금4, 5, 6 동약-4104

05671-01 부동산회계와조세기초
전선, 3학점, 2학년, 권찬우
금1, 2, 3 동약-4106

06329-01 부동산공시법
전선, 3학점, 3학년, 이상은
수7, 8, 9 동약-3110

강좌조회 신청 강좌코드 직접입력 예비수강 조회,삭제

시간표

선택 내용 :

	MON	TUE	WED	THU	FRI	SAT
1						
2						
3						
4						
5						
6						
7						
8						
9						
10						

4. 장바구니 신청 내역

- 하단에 [예비수강 조회,삭제] 클릭하면 조회 가능
- 장바구니에서 삭제하고 싶을 때 [삭제]버튼 클릭
- 우측 상단의 달력 그림을 클릭 시 우측 그림처럼 장바구니 시간표 확인 가능

5. 장바구니에는 최대 15과목까지 담을 수 있음

A group of five students in white shirts are walking up a wide set of stone stairs. In the background, there is a large, multi-story university building with many windows. The scene is bright and sunny, with some trees visible on the left. A semi-transparent blue overlay covers the middle part of the image, containing text.

수강신청 모바일앱

본 수강신청 방법

수강신청 모바일앱 설치 방법



iOS 설치 화면(아이폰 등)



안드로이드 설치화면

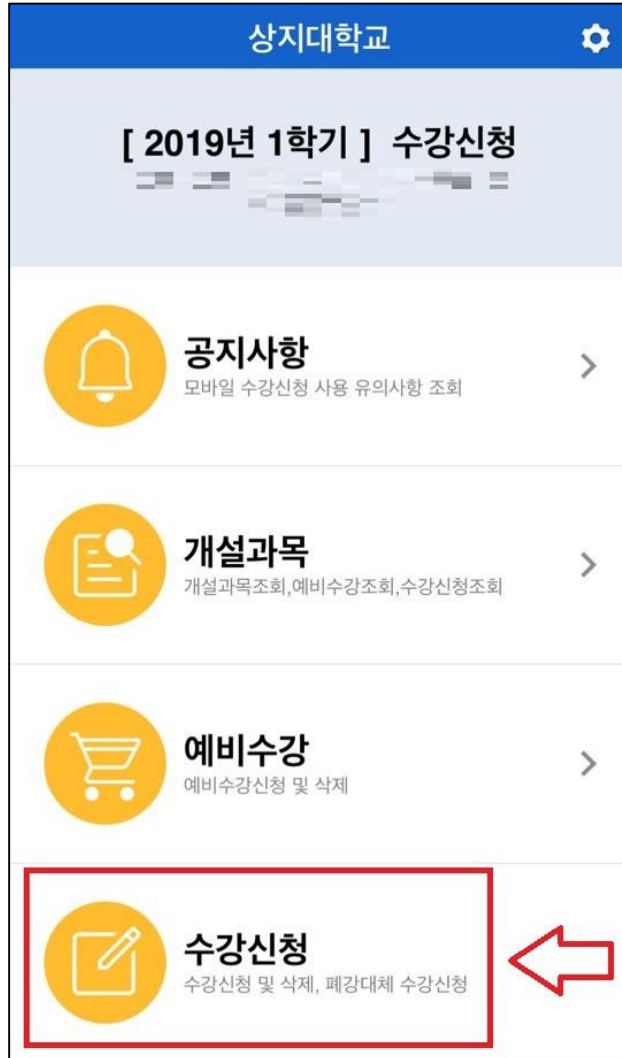
1. 모바일앱 설치방법
 - 앱스토어 혹은 플레이스토어에서 '상지대' 검색
 - 수강신청앱 설치

수강신청 모바일앱 로그인 화면

로그인 방법

- 학번과 비밀번호 입력 후 로그인

본 수강신청 방법



1. 모바일앱 로그인 후
[수강신청] 클릭
2. 장바구니 신청 기간에 신청
했던 강좌 목록을 [예비수강
내역조회]을 통해 확인 후
우측 [신청]버튼을 클릭하여
본 수강신청 진행

본 수강신청 방법

The screenshot displays a mobile application interface for course application. At the top, there is a blue header with a back arrow, the text '수강신청' (Course Application), and a calendar icon. Below the header is a light gray form area containing two input fields: '과목코드' (Course Code) and '분반' (Section). A blue button labeled '신청' (Apply) is positioned below the input fields. At the bottom of the screen is a blue navigation bar with four tabs: '예비수강 내역조회' (Pre-course Record Search), '강좌코드 직접입력' (Direct Course Code Input), '강좌조회 신청' (Course Search Application), and '수강내역 조회, 삭제' (Course Record Search, Deletion). The '강좌코드 직접입력' tab is highlighted with a red box, and a red arrow points down to it from the center of the screen.

2-1. [강좌코드직접입력]

과목의 코드 및 분반을 알고 있는 경우
과목 코드와 분반을 입력하여
수강신청 가능

본 수강신청 방법

수강신청

개설 강좌 | 학과 강좌 | 과목명(코드) 입력

#	과목명	학년
06286	2D디지털디자인	2학년
03931	3D게임프로그래밍실습	4학년
06498	3D스튜디오	4학년
06121	3D프린팅의이해와활용	
06502	3D프린팅제작기법	2학년
06486	4차산업혁명과스타트업	4학년
05587	가구와공간계획	3학년
02790	가정과교육론	4학년
05581	가족생활공간디자인	3학년
03041	각가학설(1)	1학년
05225	간계내과학(1)	3학년
05309	간호시뮬레이션실습	3학년

예비수강내역조회 | 강좌코드직접입력 | **강좌조회신청** | 수강내역조회,삭제

수강신청

개설 강좌 | 학과 강좌 | 한국

과목명	학년
06099	세계경제와한국경제
06080	시사한국사
06348	음악으로본한국인
M3851	인성교육과자기설계1 한국어문학과 1학년
J4845	인성교육과취업진로2 한국어문학과 4학년
06376	중급한국어 I

2-2. [강좌조회신청]

- [강좌조회신청] 클릭 시 개설된 전 강좌 조회 가능
- 상단의 검색창에서 과목명 혹은 코드를 입력 시 해당과목 조회 가능

본 수강신청 방법

수강신청

06080-01 시사한국사

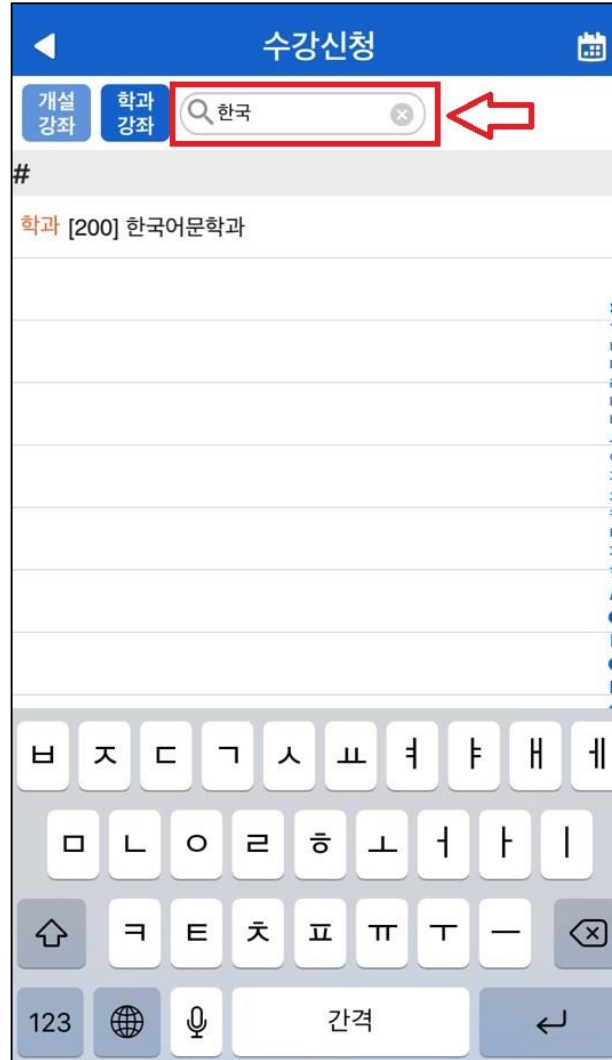
교선, 3학점, 전체학년, 박광명, 정원/여석 : 80/42
수1, 2, 3 동약-1106 일반선택:

신청

2-2. [강좌조회신청]

- 원하는 과목을 선택하여 분반 및 정보를 확인 후 우측의 [선택]버튼을 클릭하여 수강 신청 진행

본 수강신청 방법



2-3. [강좌조회신청]

- 상단 [학과강좌] 클릭 시 학과 혹은 교양과목 영역 분류를 확인 및 선택 가능
- 상단 검색창에 학과 입력 시 해당학과 검색 가능

본 수강신청 방법

수강신청	
04516	광고와의사소통 2학년
00301	국문학개론 1학년
02326	문법론 2학년
00628	문학개론 1학년
04523	소설교육론 4학년
05915	한국고소설론 3학년
05906	한국문화론 2학년
05917	한국설화와스토리텔링 3학년
05923	한국어교육과정론 4학년
05924	한국어교육실습 4학년
05916	한국어문법교육론 3학년
05922	한국어사 4학년
05913	한국어음운론 3학년

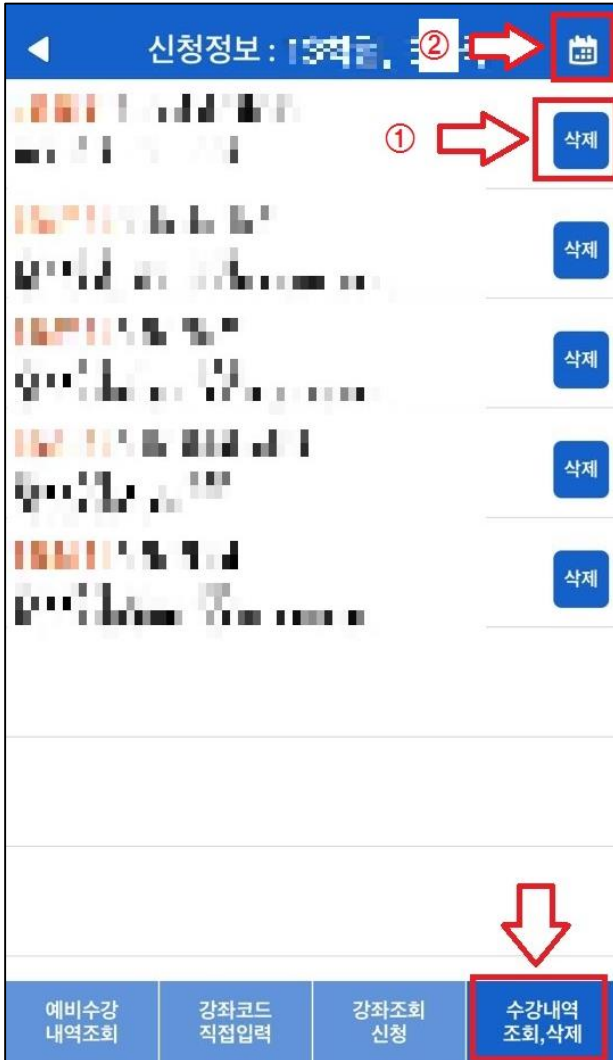
과목선택

수강신청	
00628-01	문학개론
전선, 3학점, 1학년, 김은철, 정원/여석 : 55/53 금1, 2, 3 동약-4102 일반선택:불가	
신청	

2-3. [강좌조회신청]

- 학과 혹은 교양영역 선택 시 과목 조회 가능
- 과목을 선택하여 클릭하면 우측 그림처럼 과목 정보 확인 가능
- 원하는 분반을 선택한 이후 [신청]버튼을 클릭하여 수강 신청 진행

본 수강신청 방법



The screenshot shows a mobile application interface for the timetable. At the top, there is a blue header with '시간표'. Below the header, there is a section for '선택 내용:' followed by a grid. The grid has columns for days of the week (MON, TUE, WED, THU, FRI, SAT) and rows for course numbers (1 to 10). The cells for course numbers 1, 2, 3, 4, 5, 6, 7, 8, and 9 are highlighted in pink, indicating selected courses.

	MON	TUE	WED	THU	FRI	SAT
1						
2						
3						
4						
5						
6						
7						
8						
9						
10						

3. 하단의 [수강내역 조회, 삭제]를 클릭하면 수강신청 내역 확인 가능
4. 수강취소를 원할 시 과목 우측의 [삭제]버튼을 클릭
5. 시간표를 확인하고 싶을 시 우측 상단의 달력그림 클릭
6. 시간표 확인 가능