

A group of five students (three women and two men) are walking up a wide set of stone stairs in front of a large, multi-story university building. They are dressed in casual, modern clothing. The scene is bright and sunny, with some trees visible in the background. A semi-transparent blue overlay covers the middle of the image, containing the text.

수강신청 모바일앱
장바구니(예비 수강신청) 방법

수강신청 모바일앱 설치 방법



iOS 설치 화면(아이폰 등)



안드로이드 설치화면

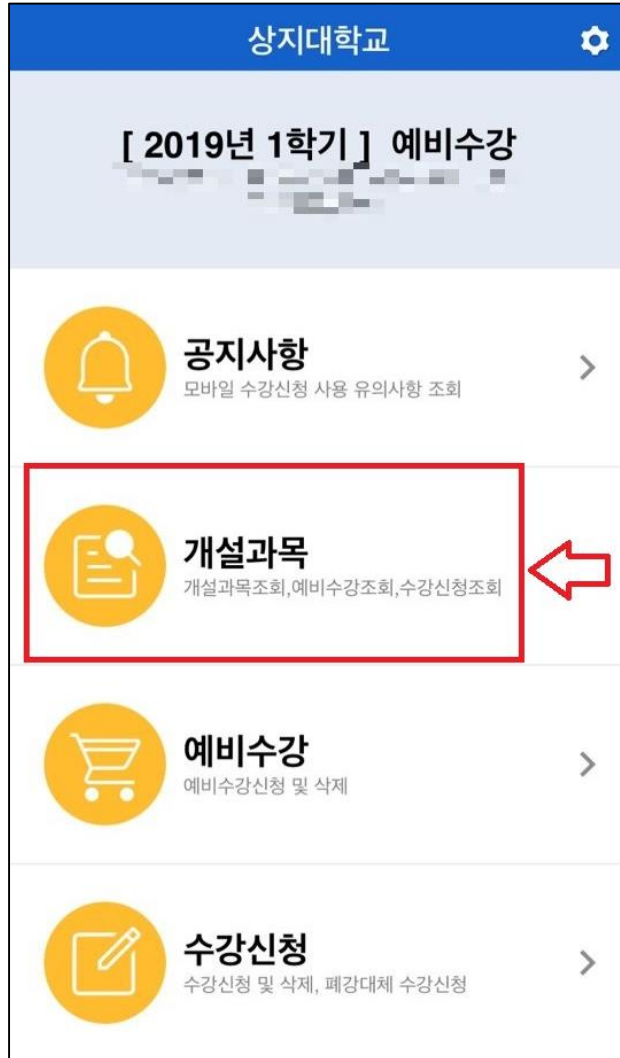
1. 모바일앱 설치방법
 - 앱스토어 혹은 플레이스토어에서 '상지대' 검색
 - 수강신청앱 설치

수강신청 모바일앱 로그인 화면

로그인 방법

- 학번과 비밀번호 입력 후 로그인

교과목 조회 방법



1. 교과목 조회 방법

- [개설과목] 클릭

교과목 조회 방법



개설강좌

과목명(코드) 입력

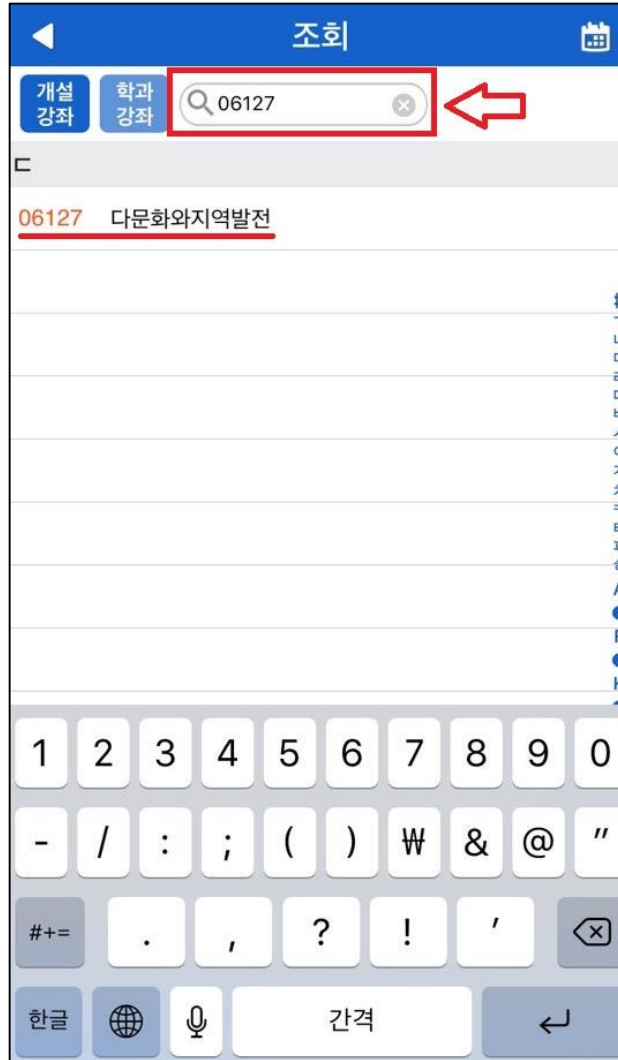
#	과목명	학년
06286	2D디지털디자인	2학년
03931	3D게임프로그래밍실습	4학년
06498	3D스튜디오	4학년
06121	3D프린팅의이해와활용	
06502	3D프린팅제작기법	2학년
06486	4차산업혁명과스타트업	4학년
05587	가구와공간계획I	3학년
02790	가정과교육론	4학년
05581	가족생활공간디자인	3학년
03041	각가학설(1)	1학년
05225	간계내과학(1)	3학년
05309	간호시뮬레이션실습I	3학년

개설강좌 조회 예비수강 내역조회 수강신청 내역

2. 전 과목 조회

- 교과목 조회 시 기본적으로 [개설강좌]가 세팅되어 있음
- [개설강좌]에서는 해당 학기에 개설된 전 강좌 확인 가능

교과목 조회 방법



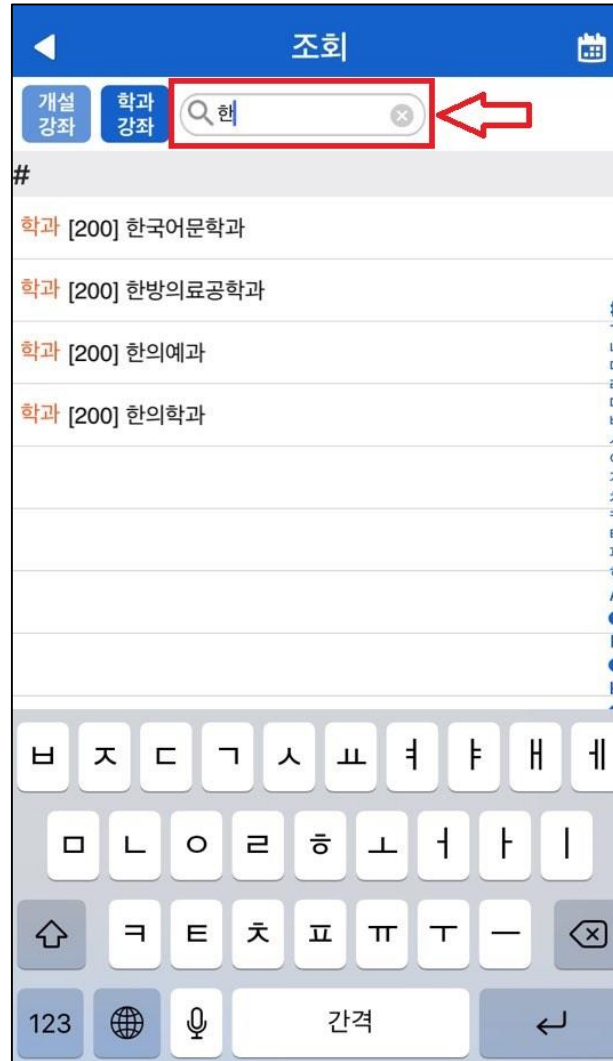
3. 전 과목 조회(좌측 그림)

- 교과목 조회 시 기본적으로 [개설강좌]가 세팅되어 있음
- [개설강좌]에서는 해당 학기에 개설된 전 과목 확인 가능

4. 과목명(코드) 조회(우측 그림)

- 원하는 과목의 이름 혹은 과목코드 검색 시 과목 조회 가능

교과목 조회 방법



5. 학과 강좌 조회(좌측 그림)

- 학과 혹은 교선 영역별로 강좌를 조회하고 싶을 시 상단 [학과 강좌] 클릭

6. 학과명 조회(우측 그림)

- [학과 강좌] 클릭 후 조회하고 싶은 학과 혹은 교선 영역을 입력 시 분류하여 조회 가능

교과목 조회 방법

조회	
04516	광고와의사소통 2학년
00301	국문학개론 1학년
02326	문법론 2학년
00628	문학개론 1학년
04523	소설교육론 4학년
05915	한국고소설론 3학년
05906	한국문화론 2학년
05917	한국설화와스토리텔링 3학년
05923	한국어교육과정론 4학년
05924	한국어교육실습 4학년
05916	한국어문법교육론 3학년
05922	한국어사 4학년
05913	한국어음운론 3학년

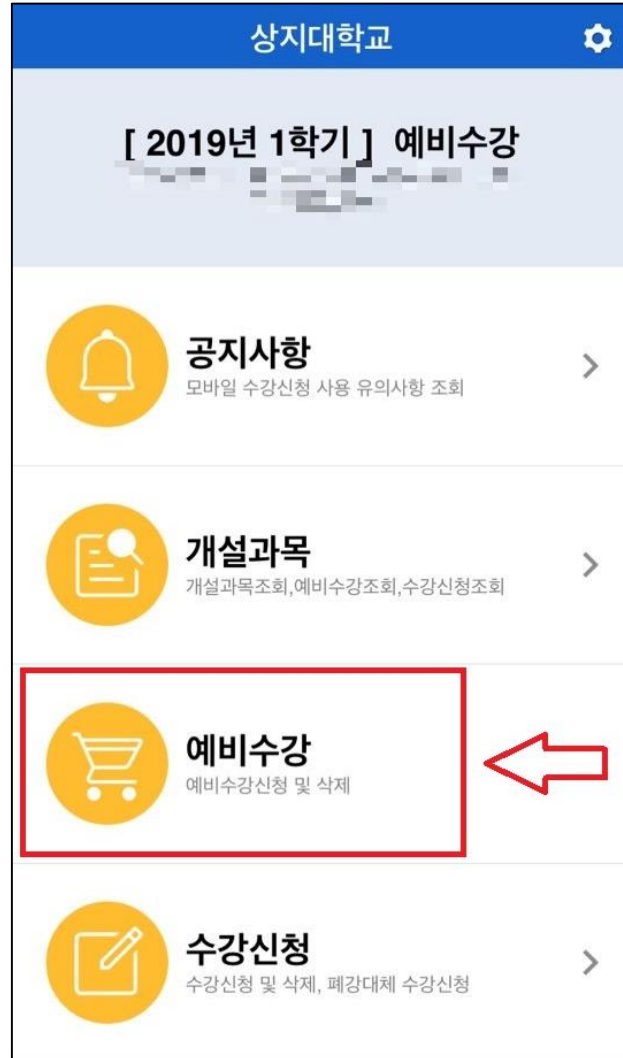
조회	
00301-01	국문학개론 계기, 3학점, 1학년, 송영순, 정원 /장바구니 신청인원: 55/4 화4, 5, 6 동약-1105 일반선택:불가
강의 계획서	
↓	
강의계획서	
2019년 1학기 강의계획서	
■ 과목정보	
교과목명	국문학개론 Introduction to Korean Literature
핵심역량	
이수구분	계열기초
과목코드	00301
분반	01
학과	한국어문학과
학년	1
학점	3
시간	3
■ 교수정보	
성명	송영순

7. 학과(혹은 교양) 클릭 시 해당 과목 조회 가능

8. 과목 클릭 시 과목 정보 조회 가능

9. [강의계획서] 클릭 시 해당 과목의 수업계획서 확인 가능

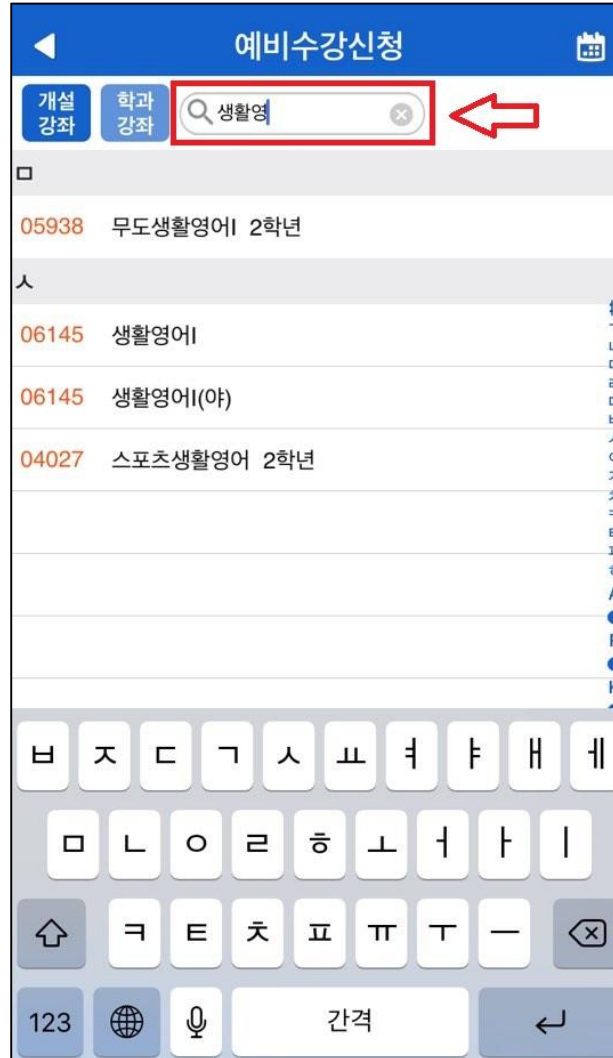
장바구니 신청 방법



1. 장바구니 신청 방법

- [예비수강] 클릭

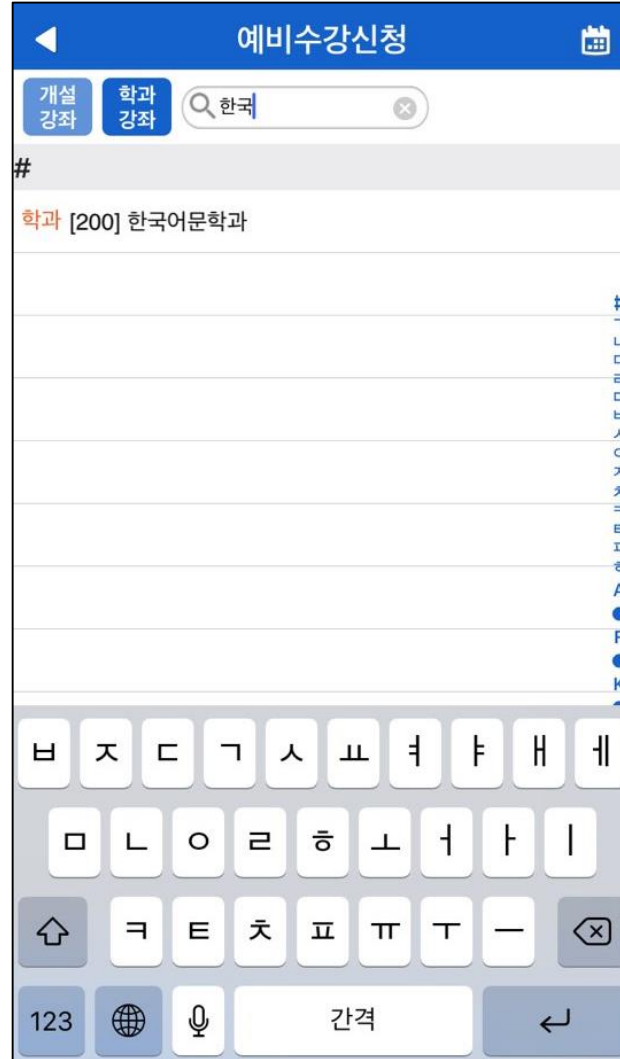
장바구니 신청 방법



2-1. 전 과목 조회

- 기본적으로 세팅되어 있는 [개설강좌] 목록에서 조회
- 상단 검색창에서 과목명 혹은 과목코드 입력 후 조회

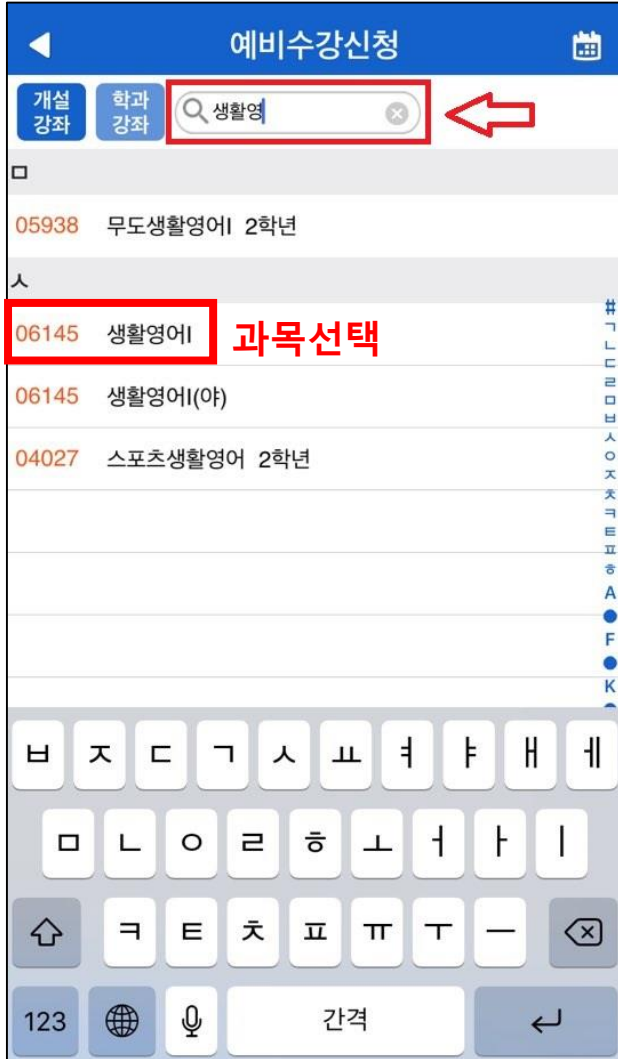
장바구니 신청 방법



2-2. 학과별 조회

- [학과강좌] 클릭 후 목록에서 학과 혹은 교양 영역 확인하여 클릭
- 상단 검색창에서 학과명을 입력하여 클릭

장바구니 신청 방법



3-1. 장바구니 신청

- 원하는 과목 선택 후 분반별 정보 확인
- [신청] 클릭하면 장바구니 신청 완료
- ❖ 분반이 있는 경우 강좌별 요일 및 교시가 다를 수 있음

장바구니 신청 방법

예비수강신청

과목코드 06145

분반 03

신청

강좌조회 신청 강좌코드 직접입력 예비수강 조회, 삭제

3-2. 장바구니 신청

- 하단에 [강좌코드 직접입력] 클릭
- 원하는 강좌의 과목코드 및 분반을 입력한 후 [신청] 버튼 클릭

장바구니 신청 내역 조회 방법

신청정보 : 12학점, 4과목

02347-01 도시및지역계획론
전선, 3학점, 4학년, 김주영
목1, 2, 3 인제-305

04897-01 부동산관리론
전선, 3학점, 4학년, 이진경
금4, 5, 6 동약-4104

05671-01 부동산회계와조세기초
전선, 3학점, 2학년, 권찬우
금1, 2, 3 동약-4106

06329-01 부동산공시법
전선, 3학점, 3학년, 이상은
수7, 8, 9 동약-3110

강좌조회 신청 강좌코드 직접입력 예비수강 조회,삭제

시간표

선택 내용 :

	MON	TUE	WED	THU	FRI	SAT
1						
2						
3						
4						
5						
6						
7						
8						
9						
10						

4. 장바구니 신청 내역

- 하단에 [예비수강 조회,삭제] 클릭하면 조회 가능
- 장바구니에서 삭제하고 싶을 때 [삭제]버튼 클릭
- 우측 상단의 달력 그림을 클릭 시 우측 그림처럼 장바구니 시간표 확인 가능

5. 장바구니에는 최대 15과목까지 담을 수 있음