

# 상지대학교

## 교과과정 안내

---

# 교과과정 안내(이수구분별 안내)

---

- 매 학기 수업시간표는 졸업최저이수학점과 잔여학점을 인지하며 작성해야 합니다.
- 졸업최저이수학점표의 이수구분별 학점과 총 이수학점을 모두 이수하여야 졸업이 가능합니다.

# 교과과정 안내(이수구분별 안내)

---

- 계열(학부)기초, 전공 : 교과목 개설현황은 소속학과 사무실에 문의해주세요.
- 계열공통 : 교과목 개설현황은 소속학과 사무실에 문의해주세요.  
(보건융합계열, 평생교육융합계열 입학생만 해당)
- 일반선택 : 다른 학과의 전공과목을 수강하는 경우 취득하는 학점입니다.  
(해당 학점은 교양, 전공으로 인정되지 않습니다)

# 교과과정 안내(이수구분별 안내)

---

- 교양필수 : 인성교육(1학점) 이수 시 취득할 수 있으며, 학교에서 일괄수강신청처리 하므로 본인이 직접 수강신청 하지 않는 교과목입니다.
  - (1학년 1학기 : 인성교육과자기설계1)
  - (1학년 2학기 : 인성교육과자기설계2)
  - (3학년 2학기 : 인성교육과취업진로1)
  - (4학년 1학기 : 인성교육과취업진로2)
- 중점역량 : 교양선택 지역과협동사회 영역의 교과목 중 최소 3학점 이상을 졸업 전까지 이수하여야 합니다.

# 참고사항

---

- 졸업최저이수학점표와 학과 사무실 연락처는 학교 홈페이지 수강편람의 첨부자료를 참고해주세요
- [\[학교 홈페이지 수강편람 게시물 바로가기\]](#)
- 학사지원팀 교육과정 담당자 : 033-730-0382

# 상지대학교

# 수강신청방법 안내서

---

장바구니(예비 수강신청) 방법

# 목차

---

- 장바구니(예비 수강신청)이란?
- 수강신청 홈페이지를 통한 장바구니 방법 (교과목 조회 방법 포함)
- 모바일 앱을 통한 장바구니 방법 (교과목 조회 방법 포함)
- 유의사항

# 1. 장바구니(예비 수강신청)란?

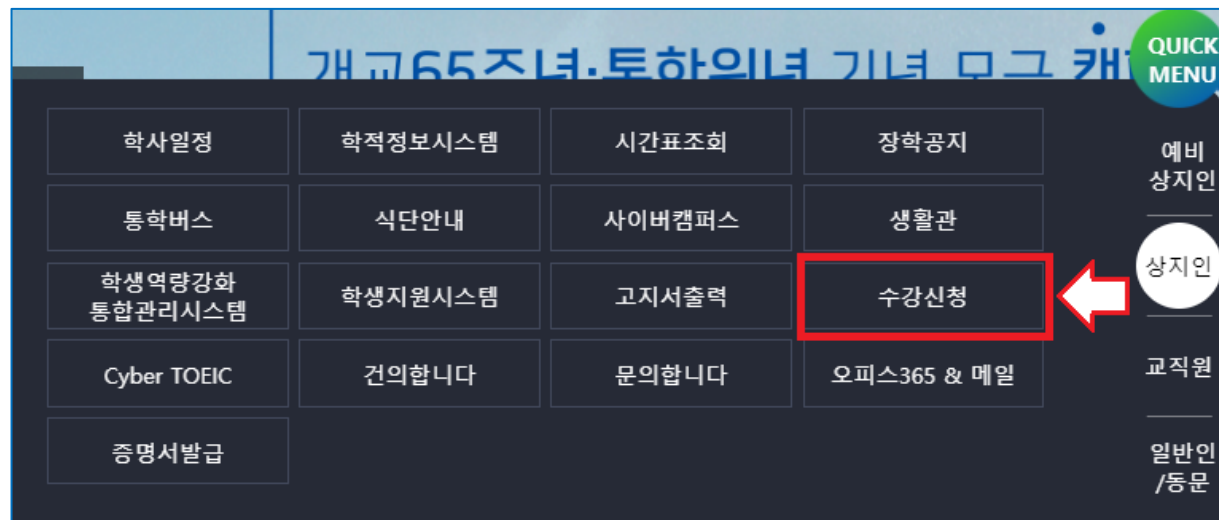
---

- 본 수강신청기간에 수강희망과목을 비교적 신속하게 불러오기 위한 기능입니다.
- 장바구니는 예비 신청에 불가하므로 반드시 본 수강신청 기간에 수강신청을 진행해야 합니다.
- 장바구니를 진행하지 못했어도, 본 수강신청 진행은 가능합니다.



## 2. 수강신청 홈페이지를 통한 교과목 조회 방법

- 다음의 방법 중 선택하여 수강신청 홈페이지에 접속합니다.
- 수강신청 홈페이지 (주소 : sugang.sangji.ac.kr)로 바로 접속
- [상지대 홈페이지] - 우측의 [QUICK MENU] - [상지인] - [수강신청] 클릭



## 2. 수강신청 홈페이지를 통한 교과목 조회 방법

---

- 수강신청 홈페이지에 로그인합니다.



The image shows a login form for Sangji University's course registration system. At the top left is the university's logo and the text '상지대학교 SANGJI UNIVERSITY 수강신청'. Below this are two input fields: '학번' (Student ID) and '비밀번호' (Password). A '로그인' (Login) button is positioned below the password field, with the text '크롬으로 사용하세요' (Use Chrome) next to it.

- 학번 또는 비밀번호를 잊은 경우 학사지원팀으로 문의해주세요.
- 학사지원팀 ☎ 033) 730-0121~0124, 0382~0383
- 원활한 수강신청을 위해 꼭 크롬(Chrome)을 활용하여 접속해주세요.

## 2. 수강신청 홈페이지를 통한 교과목 조회 방법

- 상단 메뉴에서 [교과목조회]를 클릭하세요.

공지사항		교과목조회		장바구니조회		수강신청		수강내역 조회								
학과 : <input type="text" value="임상병리학과"/>		전공 : <input type="text" value="전체대상"/>		학년 : <input type="text" value="1학년"/>		<input type="button" value="조회"/>										
No	구분	학년	교과목명	과목코드	학점	과목구분	시간	이론 시간	실습 시간	교원명	이러닝	강좌시간	강의실	담당교수 평가점수	정원	타학과수강 가능여부
1	계기	1	<a href="#">임상병리학기초실현</a>	07269-01	3	이론	3	1	2							불가
2	계기	1	<a href="#">화환의이해</a>	07076-01	3	이론	3	3	0							불가

- 학과/전공/학년은 본인의 소속 학과와 학년으로 자동 세팅됩니다.
- 조회를 누르면 학과와 학년의 계열(학부)기초 및 전공과목 조회가 가능합니다.

## 2. 수강신청 홈페이지를 통한 교과목 조회 방법

- 교과목명을 클릭하면 수업계획서를 조회할 수 있습니다.

No	구분	학년	교과목명
1	계기	1	<a href="#">임상병리학기초실험</a>
2	계기	1	<a href="#">화학의이해</a>

hakjuk.sangji.ac.kr/tt02/tt02\_tt02203\_2.jsp?hakyy=2020&hakgi=4&code=07269&bun=01&fake=Thu%20Dec%2017%202020%2016:21:...

주의 요함 | hakjuk.sangji.ac.kr/tt02/tt02\_tt02203\_2.jsp?hakyy=2020&hakgi=4&code=07269&bun=01&fake=Thu%20Dec%2017%20...

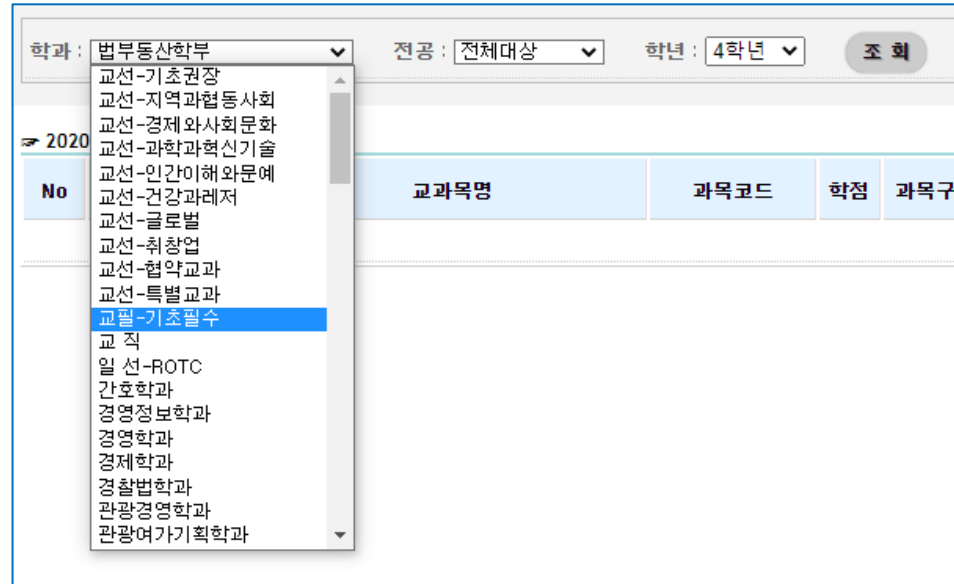
### 수업계획서

교과목명	구분	임상병리학기초실험					
	영역	Basic experiment of clinical pathology					
교과목	학과	학년	학점	시간	이수구분	교과목코드/분반	
구분	임상병리학과	1	3	3	계열기초	07269/01	
핵심역량	응용역량		통합역량		소통역량		자기발견역량
	전문성강화역량	현장적응역량	창의적문제해결역량	융합적사고역량	자기표현역량	소통역량	자기주도적학습역량 정서 및 신체관리 역량
	Y	Y					
전공역량	과학적사고능력						

- 단, 수업계획서 미입력 등의 이유로 조회가 불가할 수 있습니다.

## 2. 수강신청 홈페이지를 통한 교과목 조회 방법

- [학과] 클릭 후 스크롤을 이동하면 교양과목도 조회할 수 있습니다.



The screenshot shows a web interface for searching courses. At the top, there are filters for '학과' (Department) set to '법무동산학부', '전공' (Major) set to '전체대상', and '학년' (Year) set to '4학년'. A '조회' (Search) button is visible. Below the filters, a dropdown menu is open, listing various departments and programs. The '교필-기초필수' (Required Core) option is highlighted in blue. To the right of the dropdown, a table header is visible with columns: '교과목명' (Course Name), '과목코드' (Course Code), '학점' (Credits), and '과목구분' (Course Category).

- 교양과목도 교과목명을 클릭하면 수업계획서를 조회할 수 있습니다.

# 3.수강신청 홈페이지를 통한 장바구니 방법

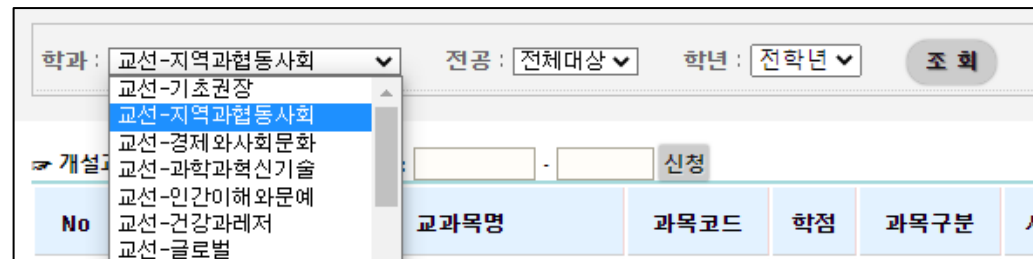
- 메뉴 상단에서 [장바구니신청]을 클릭합니다.



공지사항	교과목조회	장바구니신청	장바구니내역 조회
------	-------	--------	-----------

학과 :  전공 :  학년 :

- 학과/학년 확인 후 조회를 클릭하면, 전공과목 조회를 할 수 있습니다.
- 교양과목 조회는 [학과] 클릭 후 스크롤을 상단으로 올려주세요.



학과 :  전공 :  학년 :

-

No	교과목명	과목코드	학점	과목구분	시
	교선-지역과협동사회				
	교선-기초권장				
	교선-지역과협동사회				
	교선-경제와사회문화				
	교선-과학과혁신기술				
	교선-인간이해와문예				
	교선-건강과레저				
	교선-글로벌				

# 3. 수강신청 홈페이지를 통한 장바구니 방법

- 수강희망과목의 [신청]버튼을 누릅니다.

⇒ 개설과목내역 과목코드-분반 :  -  신청

No	구분	학년	교과목명	과목코드	학점	과목구분	시간	이론 시간	실습 시간	교원명	이러닝	강좌시간	강의실	담당교수 평가점수	정원	장바구니 신청인원	타학과수강 가능여부	신청
1	계기	1	인체해부생리학	06512 - 01	3	이론	3	3	0						54	0	불가	신청
2	계기	1	화학의이해	07076 - 01	3	이론	3	3	0						54	0	불가	신청
3	전선	1	의학용어	04096 - 01	1	이론	2	2	0						54	0	불가	신청

- 하단 [장바구니 신청내역]에서 장바구니 과목을 확인할 수 있습니다.

⇒ 장바구니 신청내역 신청과목수 (1) 신청학점 (3)

No	재수강	개설학과	구분	과목코드	교과목명	학점	과목구분	시간	이론 시간	실습 시간	교수명	요일 및 교시	강의실	담당교수 평가점수	비고	삭제
1			교선	06127 - 01	다문화와지역발전	3	이론	3	3	0	이종우	목7, 8, 9	동악-5114	84.11		삭제

# 3. 수강신청 홈페이지를 통한 장바구니 방법

- 장바구니 신청과목을 삭제하고 싶은 경우 우측 [삭제]버튼을 클릭합니다.

장바구니 신청내역 신청과목수(1) 신청학점(2)

No	재수강	개설학과	구분	과목코드	교과목명	학점	과목구분	시간	이론 시간	실습 시간	교수명	요일 및 교시	강의실	담당교수 평가점수	비고	삭제
1	재수강		교선	03609 - 05	사이버토익	2	이론	2	2	0						삭제

- 참고사항 : 재수강과목은 장바구니 신청내역 좌측에 **[재수강]**으로 표시가 되오니 참고해주시기 바랍니다.



# 4. 수강신청 모바일앱 통한 교과목 조회 방법

- 기종에 따라 다음 방법으로 수강신청 어플을 설치합니다.



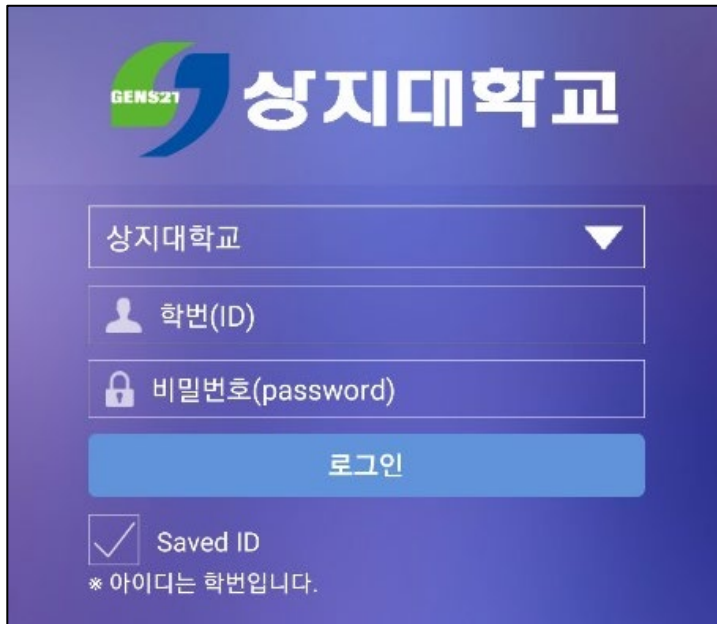
- ios 설치 화면 (아이폰 등)



- 안드로이드 설치화면

## 4. 수강신청 모바일앱 통한 교과목 조회 방법

- 수강신청 모바일앱에 로그인합니다.
- 학번 또는 비밀번호를 잊은 경우 학사지원팀으로 문의해주세요.

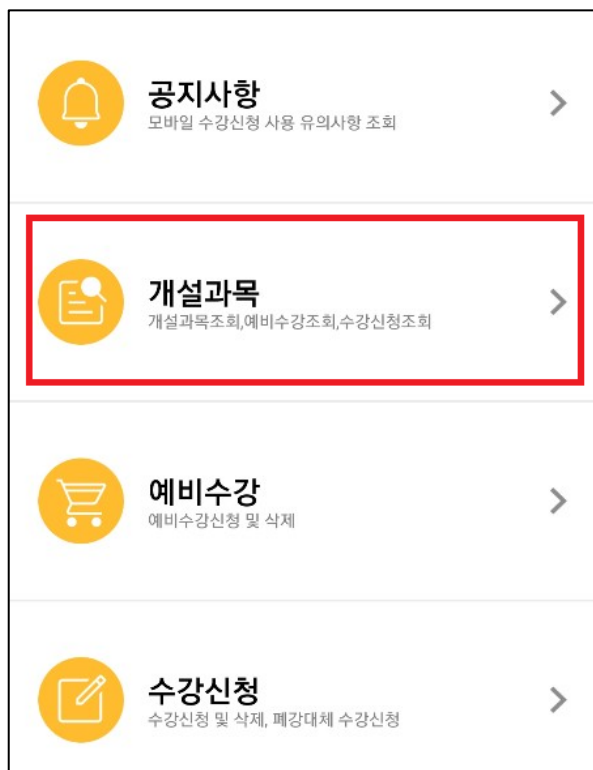


The screenshot shows the login interface of the Sangji University mobile app. At the top left is the university logo with the text 'GENS21 상지대학교'. Below the logo is a dropdown menu currently set to '상지대학교'. There are two input fields: one for '학번(ID)' (Student ID) and one for '비밀번호(password)' (Password). A blue '로그인' (Login) button is positioned below the password field. At the bottom, there is a checked checkbox labeled 'Saved ID' and a note: '\* 아이디는 학번입니다.' (ID is student number).

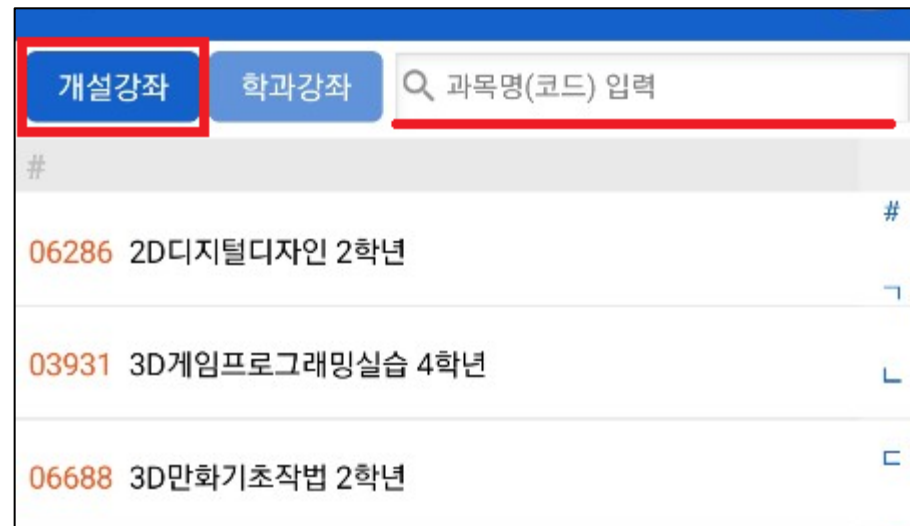
- ☎ 033) 730-0121~0124,  
0382~0383

# 4. 수강신청 모바일앱 통한 교과목 조회 방법

- [개설과목]으로 접속합니다.

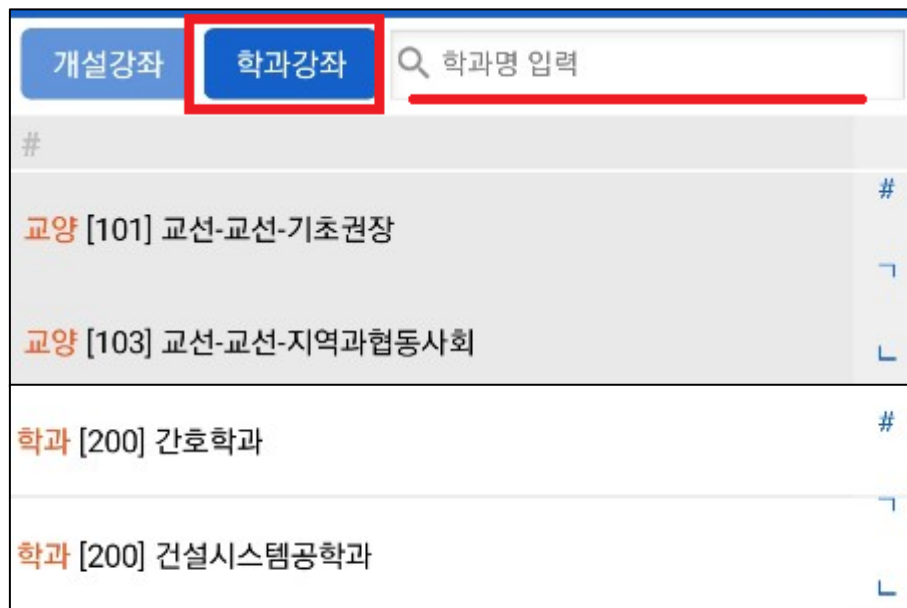


- [개설강좌]는 과목명이나 과목코드로 교과목을 조회할 수 있습니다.



# 4. 수강신청 모바일앱 통한 교과목 조회 방법

- [학과강좌]는 교양과목 영역이나 전공과목 학과로 조회할 수 있습니다.



개설강좌	학과강좌	학과명 입력
#		
교양 [101]	교선-교선-기초권장	#
교양 [103]	교선-교선-지역과협동사회	↳
학과 [200]	간호학과	#
학과 [200]	건설시스템공학과	↳

# 4. 수강신청 모바일앱 통한 교과목 조회 방법

- 과목명을 클릭하면 분반별 정보를 확인할 수 있습니다.
- [강의계획서]를 클릭하면 수업계획서를 확인할 수 있습니다.
- 담당교수 미배정 등의 사유로 수업계획서가 미입력 상태일 수 있습니다.

**06286-01 2D디지털디자인**  
 개설학과 : 전선, 2학점, 2학년, 정원 /장바구니 신청인원: 30/0  
 타학과 수강가능여부:불가  
 실기 시간(이론,실습) : 3(0,3)

강의  
계획서

---

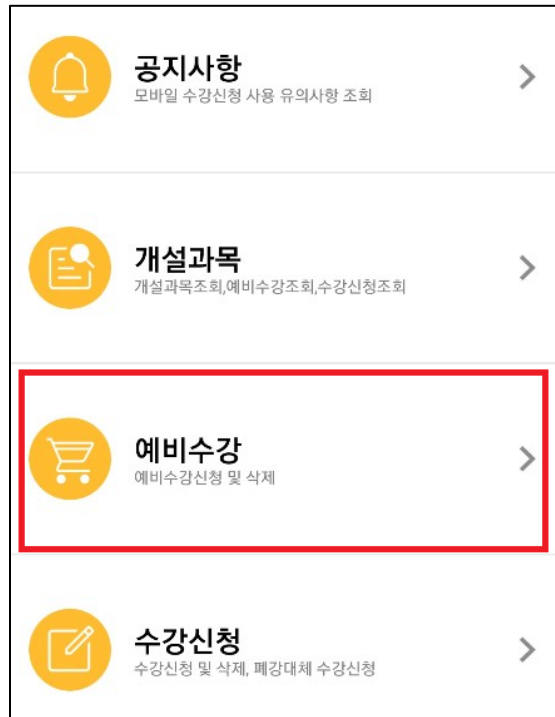
**06286-02 2D디지털디자인**  
 개설학과 : 전선, 2학점, 2학년, 정원 /장바구니 신청인원: 30/0  
 타학과 수강가능여부:불가  
 실기 시간(이론,실습) : 3(0,3)

강의  
계획서


수업계획서									
2021학년도 1학기									
교과목명	국문	2D디지털디자인							
영문	2D Digital Design								
교과목구분	학과	학년	학점	시간	이수구분	교과목코드/분반			
	시각영상디자인학과	2	2	3	전공선택	06286/01			
핵심역량	응용역량		통합역량		소통역량		자기발전역량		
	전문성강화역량	현장적용역량	창의적문제해결역량	융합적사고역량	자기표현역량	소통역량	자기주도적학습역량	정서및신체관리역량	
	Y								
전공역량	편집디자인디지털미디어디자인, 영상디자인, 시각디자인								
성명			휴대폰						

# 5. 수강신청 모바일앱 통한 장바구니 방법

- [예비수강]을 클릭합니다.



- 교과목과 분반을 선택 후 [신청]을 클릭합니다.



# 5. 수강신청 모바일앱 통한 장바구니 방법

- [예비수강 조회,삭제]에서 장바구니 과목을 확인할 수 있습니다.
- 재수강과목은 이수구분 좌측에 “Y”로 표시됩니다.(빨간색 참조)



- 장바구니 과목을 삭제하고 싶은 경우 [삭제] 버튼을 클릭합니다.

# 유의사항

---

- 장바구니에는 최대 15과목까지 담을 수 있습니다.
- 과목끼리 시간이 중복되는 경우 장바구니에 담을 수 없습니다.



# 상지대학교

# 수강신청방법 안내서

---

본 수강신청 방법

# 목차

---

- 수강신청이란?
- 수강신청 홈페이지를 통한 장바구니 방법 (교과목 조회 방법 포함)
- 모바일 앱을 통한 장바구니 방법 (교과목 조회 방법 포함)
- 유의사항

# 1.본 수강신청이란?

---

- 수강신청이란 다음 학기에 수강할 과목을 선택하여 신청하는 기능입니다.
- 재학생은 학년별 수강신청기간과 전학년 수강신청기간, 복학생은 복학생 수강신청기간에 진행할 수 있습니다.

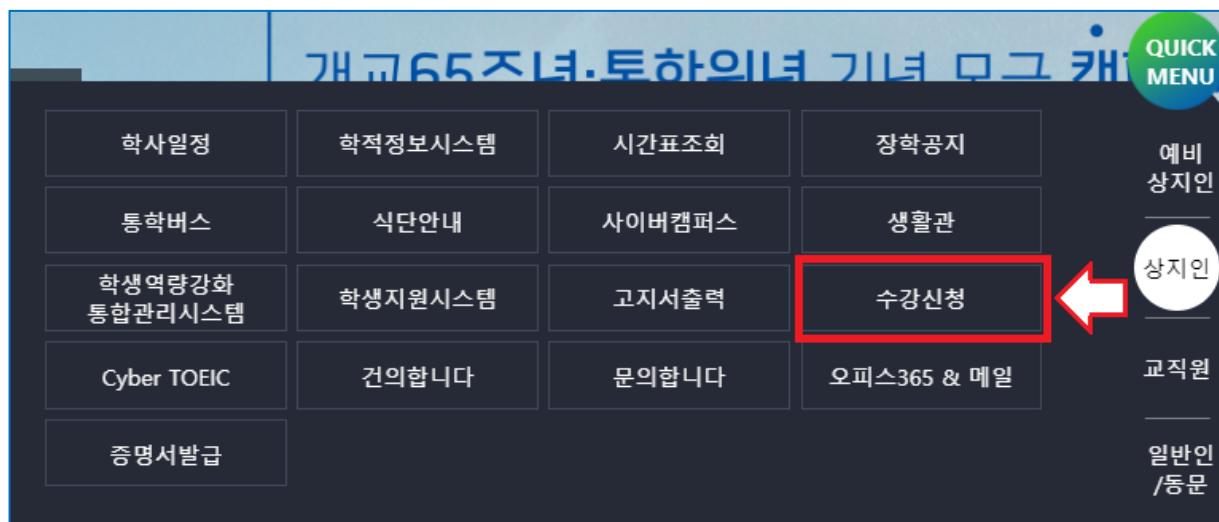
# 1.본 수강신청이란?

- 학기당 수강신청 가능학점은 다음과 같습니다.

구분	최저	최대	비고
1~3학년	15	19	<ul style="list-style-type: none"> <li>■ 직전학기 평점 평균 4.0 이상인 경우 21학점까지 가능</li> </ul>
4학년	12	19	<ul style="list-style-type: none"> <li>■ 직전학기 평점 평균 4.0 이상인 경우 21학점까지 가능</li> <li>■ 최종학기는 최저 9학점 이상 (졸업학점 충족자는 3학점 이상)</li> <li>■ 학점 미달 졸업보류자는 미달학점 이상</li> </ul>
간호학과 임상병리학과	15	21	<ul style="list-style-type: none"> <li>■ 직전학기 평점 평균 4.0 이상인 경우 24학점까지 가능</li> </ul>
한의예과 한의학과	15	24	

## 2. 수강신청 홈페이지를 통한 교과목 조회 방법

- 다음의 방법 중 선택하여 수강신청 홈페이지에 접속합니다.
- 수강신청 홈페이지 (주소 : sugang.sangji.ac.kr)로 바로 접속
- [상지대 홈페이지] - 우측의 [QUICK MENU] - [상지인] - [수강신청] 클릭



## 2. 수강신청 홈페이지를 통한 교과목 조회 방법

- 수강신청 홈페이지에 로그인합니다.



The image shows a login form for Sangji University's course registration system. At the top left is the university's logo and the text '상지대학교 SANGJI UNIVERSITY 수강신청'. Below this are two input fields: '학번' (Student ID) and '비밀번호' (Password). A '로그인' (Login) button is positioned below the password field, with the text '크롬으로 사용하세요' (Use Chrome) next to it.

- 학번 및 비밀번호를 잊은 경우 학사지원팀으로 문의해주세요.
- 학사지원팀 ☎ 033) 730-0121~0124, 0382~0383
- 원활한 수강신청을 위해 꼭 크롬(Chrome)을 활용하여 접속해주세요.

## 2. 수강신청 홈페이지를 통한 교과목 조회 방법

- 상단 메뉴에서 [교과목조회]를 클릭하세요.

공지사항		교과목조회		장바구니조회		수강신청		수강내역 조회								
학과 : <input type="text" value="임상병리학과"/>		전공 : <input type="text" value="전체대상"/>		학년 : <input type="text" value="1학년"/>		<input type="button" value="조회"/>										
No	구분	학년	교과목명	과목코드	학점	과목구분	시간	이론 시간	실습 시간	교원명	이러닝	강좌시간	강의실	담당교수 평가점수	정원	타학과수강 가능여부
1	계기	1	<a href="#">임상병리학기초실현</a>	07269-01	3	이론	3	1	2							불가
2	계기	1	<a href="#">화환의이해</a>	07076-01	3	이론	3	3	0							불가

- 학과/전공/학년은 본인의 소속 학과와 학년으로 자동 세팅됩니다.
- 조회를 누르면 학과와 학년의 계열(학부)기초 및 전공과목 조회가 가능합니다.

## 2. 수강신청 홈페이지를 통한 교과목 조회 방법

- 교과목명을 클릭하면 수업계획서를 조회할 수 있습니다.

No	구분	학년	교과목명
1	계기	1	<a href="#">임상병리학기초실험</a>
2	계기	1	<a href="#">화학의이해</a>

hakjuk.sangji.ac.kr/tt02/tt02\_tt02203\_2.jsp?hakyy=2020&hakgi=4&code=07269&bun=01&fake=Thu%20Dec%2017%202020%2016:21:...

주의 요함 | hakjuk.sangji.ac.kr/tt02/tt02\_tt02203\_2.jsp?hakyy=2020&hakgi=4&code=07269&bun=01&fake=Thu%20Dec%2017%20...

### 수업계획서

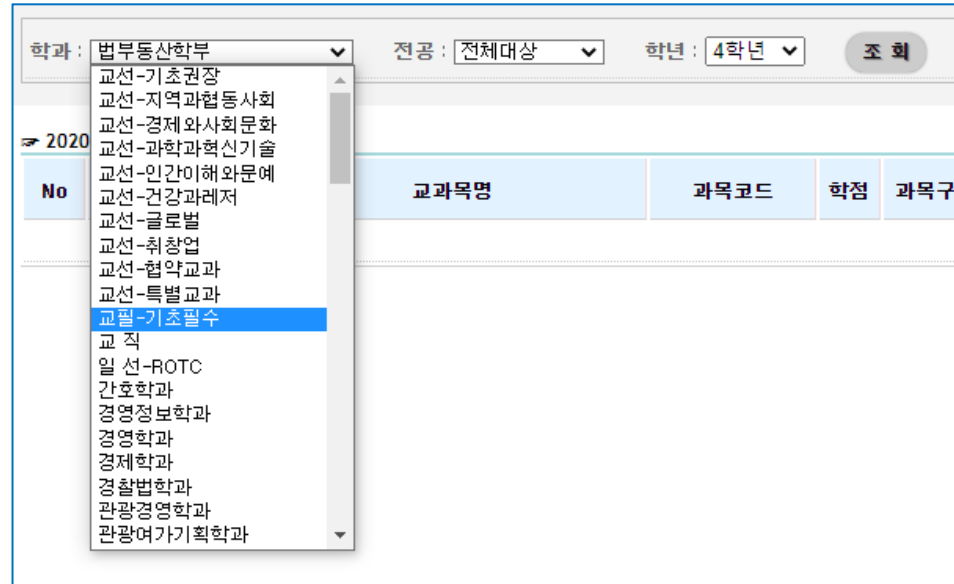
교과목명	구분	임상병리학기초실험					
	영역	Basic experiment of clinical pathology					
교과목 구분	학과	학년	학점	시간	이수구분	교과목코드/분반	
	임상병리학과	1	3	3	계열기초	07269/01	
핵심역량	응용역량		통합역량		소통역량		자기발견역량
	전문성강화역량	현장적응역량	창의적문제해결역량	융합적사고역량	자기표현역량	소통역량	자기주도적학습역량 정서 및 신체관리 역량
	Y	Y					
전공역량	과학적사고능력						

- 단, 수업계획서 미입력 등의 이유로 조회가 불가할 수 있습니다.



## 2. 수강신청 홈페이지를 통한 교과목 조회 방법

- [학과] 클릭 후 스크롤을 이동하면 교양과목도 조회할 수 있습니다.



The screenshot shows a web interface for searching courses. At the top, there are filters for '학과' (Department) set to '법무동산학부', '전공' (Major) set to '전체대상', and '학년' (Year) set to '4학년'. A '조회' (Search) button is visible. Below the filters, a dropdown menu is open, listing various departments and programs. The '교필-기초필수' (Required Core) option is highlighted in blue. To the right of the dropdown, a table header is visible with columns: '교과목명' (Course Name), '과목코드' (Course Code), '학점' (Credits), and '과목구분' (Course Category).

- 교양과목도 교과목명을 클릭하면 수업계획서를 조회할 수 있습니다.

# 3. 수강신청 홈페이지를 통한 수강신청 방법

- 메뉴 상단에서 [수강신청]을 클릭합니다.

공지사항	교과목조회	장바구니조회	<b>수강신청</b>	수강내역 조회
수강신청 일정		유의사항		
<p>※ 담당교수가 부모인 경우 해당 과목 수강 시 불이익을 받을 수 있으니 유의하여주시기 바랍니다.          (교수-자녀간 수강신청 및 성적평가 공정성 제고 지침 의거)</p>				

# 3. 수강신청 홈페이지를 통한 수강신청 방법

- 첫 화면은 [장바구니]로 세팅됩니다.
- 장바구니에 다음 과목 중 수강희망과목은 [신청]을 누릅니다.

카테고리 <b>장바구니</b> <input type="button" value="조회"/>																		
=> 장바구니 내역    과목코드-분반 : <input type="text"/> - <input type="text"/> <input type="button" value="신청"/>																		
No	구분	학년	교과목명	과목코드	학점	과목구분	시간	이론 시간	실습 시간	교원명	이러닝	강좌시간	강의실	담당교수 평가점수	정원	여석	타학과수강 가능여부	신청
1	교선	전체	3D프린팅의이해와활용	06121 -	2	이론	2	2	0			월7, 8	예지-207		10	10		<input type="button" value="신청"/>
2	교선	전체	사이버토익	03609 -	2	이론	2	2	0						10	10		<input type="button" value="신청"/>

# 3. 수강신청 홈페이지를 통한 수강신청 방법

- 수강신청이 완료되면, 하단 수강신청 내역에서 수강신청과목을 확인할 수 있습니다.
- 수강취소를 하고 싶다면, [삭제]버튼을 눌러주세요.

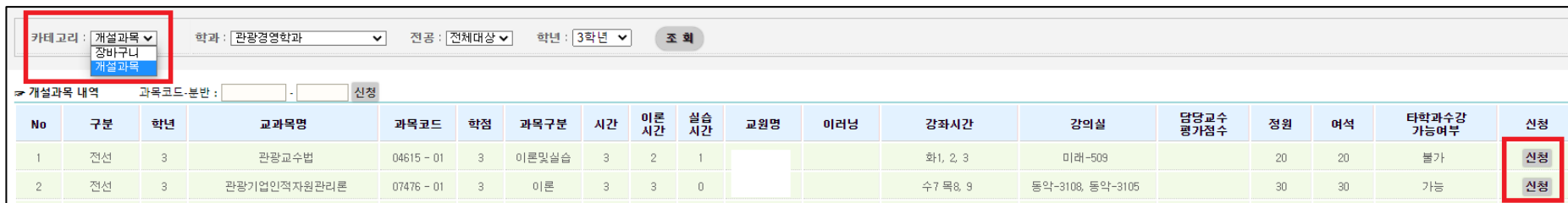
⇒ 수강신청 내역 신청과목수(2) 신청학점(4)

No	재수강	개설학과	구분	과목코드	교과목명	학점	과목구분	시간	이론 시간	실습 시간	교수명	요일 및 교시	강의실	담당교수 평가점수	비고	삭제
1			교선	06121	3D프린팅의이해와활용	2	이론	2	2	0		월7, 8	예지-207			삭제
2	재수강		교선	03609	사이버토익I	2	이론	2	2	0						삭제

- '재수강'인 과목은 좌측에 '재수강'이라고 표시됩니다.

# 3. 수강신청 홈페이지를 통한 수강신청 방법

- 장바구니에 넣은 과목이 아닌 경우 좌측 상단 [카테고리] 클릭 후 '개설과목'으로 변경하여 조회합니다.



No	구분	학년	교과목명	과목코드	학점	과목구분	시간	이론 시간	실습 시간	교원명	이러닝	강좌시간	강의실	담당교수 평가점수	정원	여석	타학과수강 가능여부	신청
1	전선	3	관광교수법	04615 - 01	3	이론및실습	3	2	1			화1, 2, 3	미래-509		20	20	불가	신청
2	전선	3	관광기업인적자원관리론	07476 - 01	3	이론	3	3	0			수7 목8, 9	동악-3108, 동악-3105		30	30	가능	신청

- 수강희망과목은 [신청]버튼을 눌러서 수강신청합니다.
- 교양, 타학년 전공, 타학과 전공과목은 [학과],[전공],[학년] 등을 세팅하여 조회하여, 수강신청합니다.

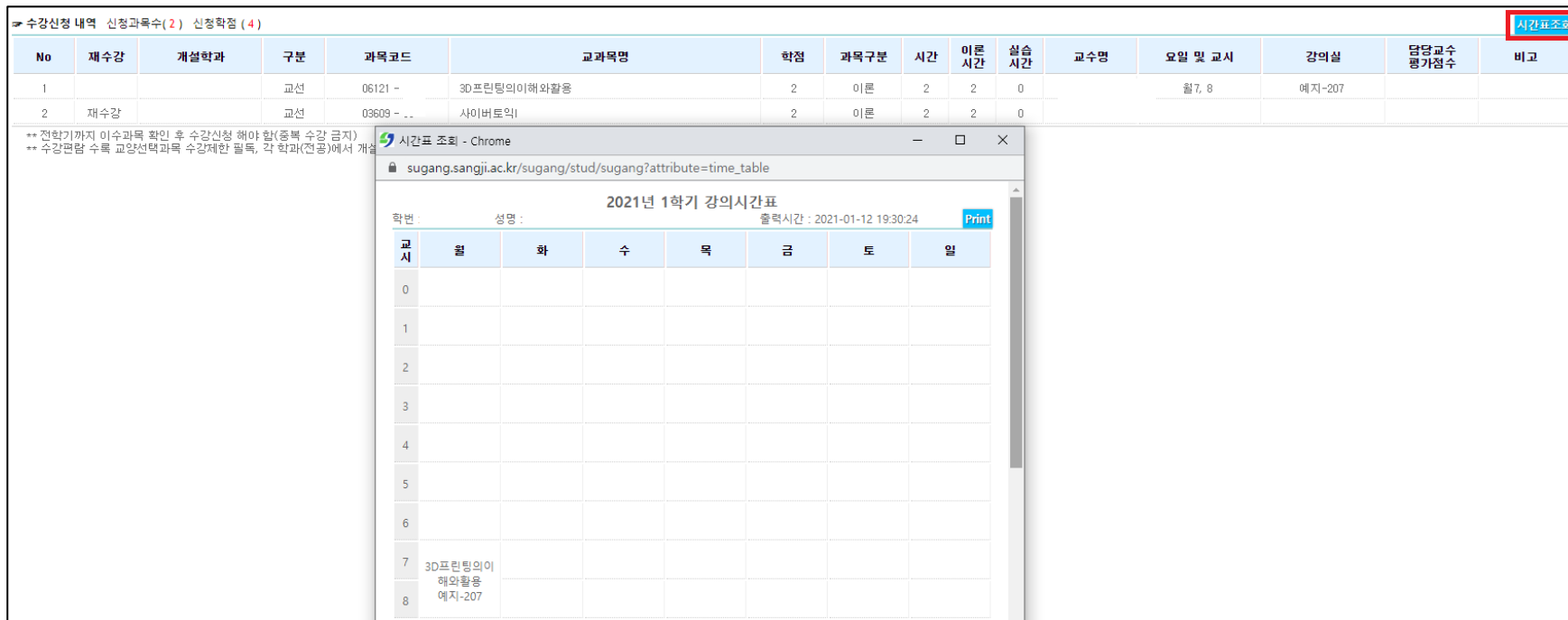
# 3. 수강신청 홈페이지를 통한 수강신청 방법

- 상단 메뉴 [수강내역 조회]를 클릭하면 수강신청한 과목을 확인할 수 있습니다.

공지사항		교과목조회		장바구니조회		수강신청		수강내역 조회							
⇒ 수강신청 내역 신청과목수(2) 신청학점(4) <span style="float: right; border: 1px solid blue; padding: 2px;">시간표조회</span>															
No	재수강	개설학과	구분	과목코드	교과목명	학점	과목구분	시간	이론 시간	실습 시간	교수명	요일 및 교시	강의실	담당교수 평가점수	비고
1			교선	06121 -	3D프린팅의이해와활용	2	이론	2	2	0		월7, 8	예지-207		
2	재수강		교선	03609 - ..	사이버토익I	2	이론	2	2	0					

# 3. 수강신청 홈페이지를 통한 수강신청 방법

- 우측 상단 [시간표 조회]를 클릭하면 수강신청과목 시간표를 확인할 수 있습니다.



The screenshot shows the course selection interface. At the top right, a red box highlights the '시간표조회' (Time Table Search) button. Below it is a table of selected courses. An inset window shows the '2021년 1학기 강의시간표' (2021 Spring Semester Lecture Time Table) for the selected course.

No	재수강	개설학과	구분	과목코드	교과목명	학점	과목구분	시간	이론 시간	실습 시간	교수명	요일 및 교시	강의실	담당교수 평가점수	비고
1			교선	06121 -	3D프린팅의이해와활용	2	이론	2	2	0		월7, 8	예지-207		
2	재수강		교선	03609 - ..	사이버보위	2	이론	2	2	0					

교시	월	화	수	목	금	토	일
0							
1							
2							
3							
4							
5							
6							
7							
8							

# 4. 수강신청 모바일앱 통한 교과목 조회 방법

- 기종에 따라 다음 방법으로 수강신청 어플을 설치합니다.



- ios 설치 화면 (아이폰 등)

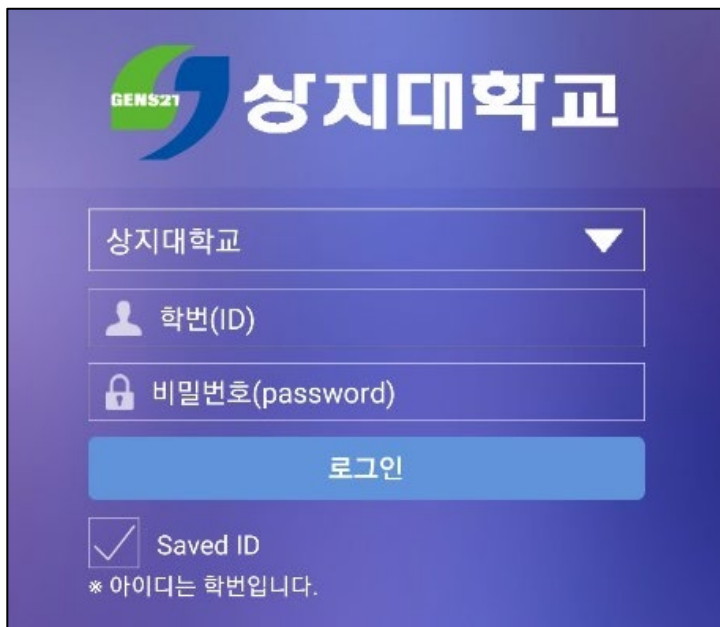


- 안드로이드 설치화면



## 4. 수강신청 모바일앱 통한 교과목 조회 방법

- 수강신청 모바일앱에 로그인합니다.
- 학번 또는 비밀번호를 잊은 경우 학사지원팀으로 문의해주세요.

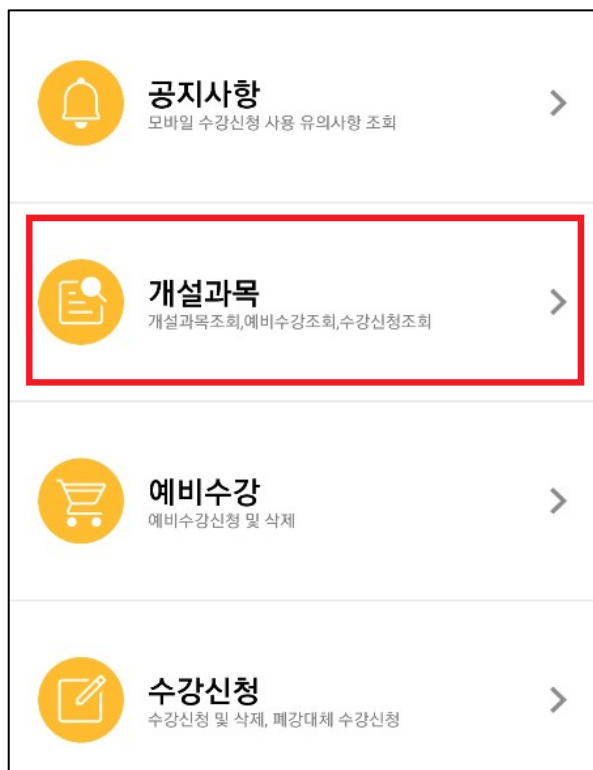


The screenshot shows the login interface of the Sangji University mobile app. At the top left is the university logo with the text 'GENS21 상지대학교'. Below the logo is a dropdown menu currently set to '상지대학교'. There are two input fields: one for '학번(ID)' (Student ID) and one for '비밀번호(password)' (Password). A blue '로그인' (Login) button is positioned below the password field. At the bottom, there is a checked checkbox labeled 'Saved ID' and a note: '\* 아이디는 학번입니다.' (ID is student number).

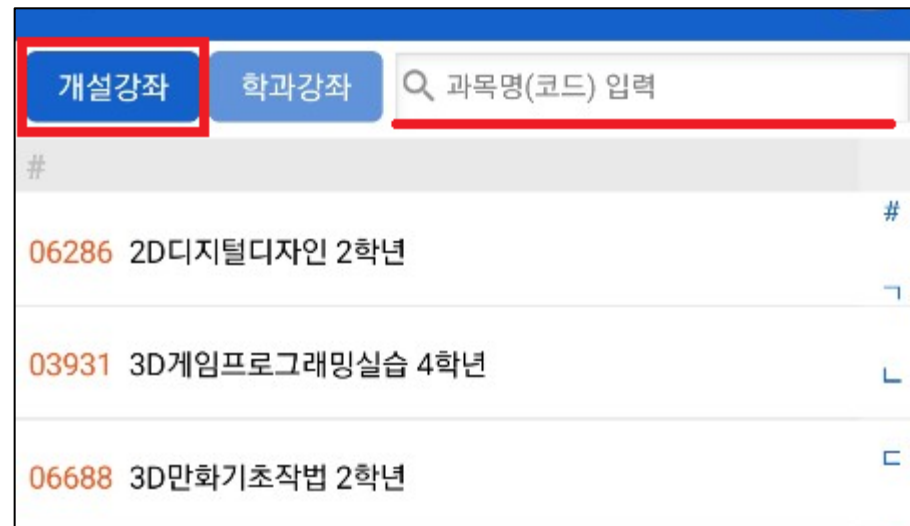
- ☎ 033) 730-0121~0124,  
0382~0383

# 4. 수강신청 모바일앱 통한 교과목 조회 방법

- [개설과목]으로 접속합니다.



- [개설강좌]는 과목명이나 과목코드로 교과목을 조회할 수 있습니다.



# 4. 수강신청 모바일앱 통한 교과목 조회 방법

- [학과강좌]는 교양과목 영역이나 전공과목 학과로 조회할 수 있습니다.



개설강좌	학과강좌	학과명 입력
#		
교양 [101]	교선-교선-기초권장	#
교양 [103]	교선-교선-지역과협동사회	#
학과 [200]	간호학과	#
학과 [200]	건설시스템공학과	#

# 4. 수강신청 모바일앱 통한 교과목 조회 방법

- 과목명을 클릭하면 분반별 정보를 확인할 수 있습니다.
- [강의계획서]를 클릭하면 수업계획서를 확인할 수 있습니다.
- 담당교수 미배정 등의 사유로 수업계획서가 미입력 상태일 수 있습니다.

**06286-01 2D디지털디자인**  
 개설학과 : 전선, 2학점, 2학년, 정원 /장바구니 신청인원: 30/0  
 타학과 수강가능여부:불가  
 실기 시간(이론,실습) : 3(0,3)

강의  
계획서

---

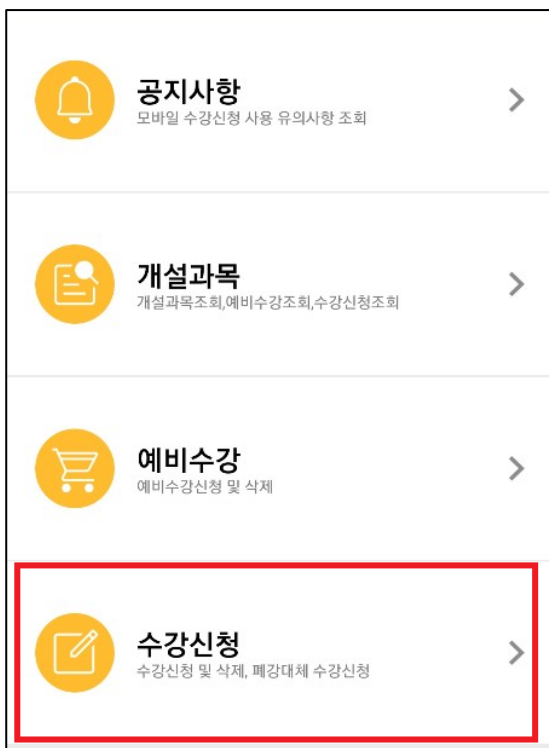
**06286-02 2D디지털디자인**  
 개설학과 : 전선, 2학점, 2학년, 정원 /장바구니 신청인원: 30/0  
 타학과 수강가능여부:불가  
 실기 시간(이론,실습) : 3(0,3)

강의  
계획서

수업계획서									
2021학년도 1학기									
교과목명	국문	2D디지털디자인							
	영문	2D Digital Design							
교과목구분	학과	학년	학점	시간	이수구분	교과목코드/분반			
	시각영상디자인학과	2	2	3	전공선택	06286/01			
핵심역량	응용역량	통합역량		소통역량		자기발전역량			
	전문성 강화역량	현장적용역량	창의적문제해결역량	융합적사고역량	자기표현역량	소통역량	자기주도적학습역량	정서 및신체관리역량	
	Y								
전공역량	편집디자인디지털미디어디자인, 영상디자인, 시각디자인								
	성명		휴대폰						

# 5. 수강신청 모바일앱 통한 수강신청 방법

- [수강신청]을 클릭합니다.



- 첫 화면은 장바구니 내역입니다.
- 장바구니에 담은 과목의 [신청]버튼을 누르세요.



# 5. 수강신청 모바일앱 통한 수강신청 방법

- 하단 [수강내역 조회,삭제]를 클릭 합니다.
- 과목정보의 'Y'는 재수강과목입니다.
- 수강신청 내역을 확인합니다.
- 수강취소를 희망하는 경우 [삭제] 버튼을 눌러주세요.



# 5. 수강신청 모바일앱 통한 수강신청 방법

- 장바구니에 넣지 못한 과목의 과목 코드와 분반을 아는 경우 [강좌코드 직접입력]을 통해 수강신청해 주세요.
- 과목코드와 분반을 모르는 경우 [강좌조회 신청]을 통해 과목을 조회하여 수강신청해주세요.



과목코드

분반

**신청**

예비수강 내역조회
강좌코드 직접입력
강좌조회 신청
수강내역 조회,삭제



개설강좌
학과강좌

#	#
06286	2D디지털디자인 2학년
03931	3D게임프로그래밍실습 4학년
06688	3D만화기초작법 2학년
06498	3D스튜디오 4학년

예비수강 내역조회
강좌코드 직접입력
강좌조회 신청
수강내역 조회,삭제

# 5. 수강신청 모바일앱 통한 수강신청 방법

- 우측 상단의 달력 그림을 클릭하면 수강신청과목의 시간표를 확인할 수 있습니다.




수강신청 시간표							
교시	월	화	수	목	금	토	일
0							
1							
2							
3							
4							
5							
6							
7	3D프린팅 의이해와 활용						
8							
9							



## 6.유의사항

---

- 수강신청 시 성적장학, 국가장학 등의 내용은 해당 부서에서 반드시 확인하여 불이익을 받지 않도록 합니다.

 학생행복팀 : 033)738-7527 또는 033)738-7530

- 학사경고를 2회 이상 받고도 학습교육지도를 이수하지 않은 학생은 학기당 15학점(4학년은 12학점) 이상 수강신청할 수 없습니다.

# 상지대학교

# 수강신청방법 안내서

---

## 폐강 대체수강신청 방법

# 목차

---

- 폐강 대체수강신청이란?
- 수강신청 홈페이지를 통한 폐강 대체수강신청 방법
- 모바일 앱을 통한 폐강 대체수강신청 방법
- 유의사항

# 1. 폐강 대체수강신청이란?

---

- 수강과목 중 폐강이 발생하는 경우 다른 과목을 대체로 수강신청할 수 있습니다.
- 폐강 대체수강신청은 신청학점 범위 내에서 진행할 수 있습니다.  
(예시 : 폐강과목이 2학점인 경우 1~2학점 교과목만 대체수강신청 가능)

# 1. 폐강 대체수강신청이란?

- 폐강 기준은 다음과 같습니다.

이수구분	수강정원	폐강기준(수강인원 기준)	
		주간	야간/제2외국어
교양	40명 이상	20명 미만	10명 미만
	40명 미만	50% 미만	30% 미만
전공	-	10명 미만 ○ 단, 해당전공(학과) 학년별 재학생의 1/3 이상 수강신청한 경우 폐강 제외	
교직	50명	폐강 제외 ○ 단, 교직이수자가 없는 경우 폐강 가능	

## 2. 수강신청 홈페이지를 통한 대체수강신청방법

- 수강신청 홈페이지에 로그인합니다.
- 상단 메뉴에서 [폐강대체수강]을 클릭합니다.

공지사항	교과목조회	장바구니조회	폐강대체수강	수강내역 조회
------	-------	--------	--------	---------

- 하단 [수강신청 내역]에서 폐강강좌의 학점을 확인합니다.

수강신청 내역 신청과목수(0) 신청학점(0)

No	재수강	개설학과	구분	과목코드	교과목명	학점	과목구분	시간	이론 시간	실습 시간	교수명	요일 및 교시	강의실	담당교수 평가점수	비고	삭제
1			교선	06121 -	●●●의 이해	2	이론	2	2	0					폐강	

## 2. 수강신청 홈페이지를 통한 대체수강신청방법

- 대체 수강신청을 희망하는 과목을 선택 후 학점을 확인합니다.
- 신청학점 범위 내에서는 대체 수강신청을 진행할 수 있습니다.

카테고리:     학과:     전공:     학년:    

개설과목 내역    과목코드-분반:  -    

No	구분	학년	교과목명	과목코드	학점	과목구분	시간	이론 시간	실습 시간	교원명	이러닝	강좌시간	강의실	담당교수 평가점수	정원	여석	타학과수강 가능여부	신청
1	교선	전체		06121 -	2	이론	2	2	0									<input type="button" value="신청"/>
2	교선	전체		06121 -	2	이론	2	2	0							0		<input type="button" value="배강"/>

- 하단 [수강신청 내역]에서 대체수강신청강좌를 확인할 수 있습니다.

수강신청 내역    신청과목수 (1)    신청학점 (2)

No	재수강	개설학과	구분	과목코드	교과목명	학점	과목구분	시간	이론 시간	실습 시간	교수명	요일 및 교시	강의실	담당교수 평가점수	비고	삭제
1			교선	06121 -		2	이론	2	2	0					대체신청	<input type="button" value="삭제"/>

## 2. 수강신청 홈페이지를 통한 대체수강신청방법

- 신청학점 범위를 초과하면 다음과 같이 수강신청이 불가능합니다.

공지사항
교과목조회
수강내역 조회
관리자

카테고리 : 개설과목 | 학과 : 교선-과학과학신기술 | 전공 : 전체대

sugang.sangji.ac.kr 내용:  
 폐강대체 신청 가능 학점을 초과했습니다.

확인

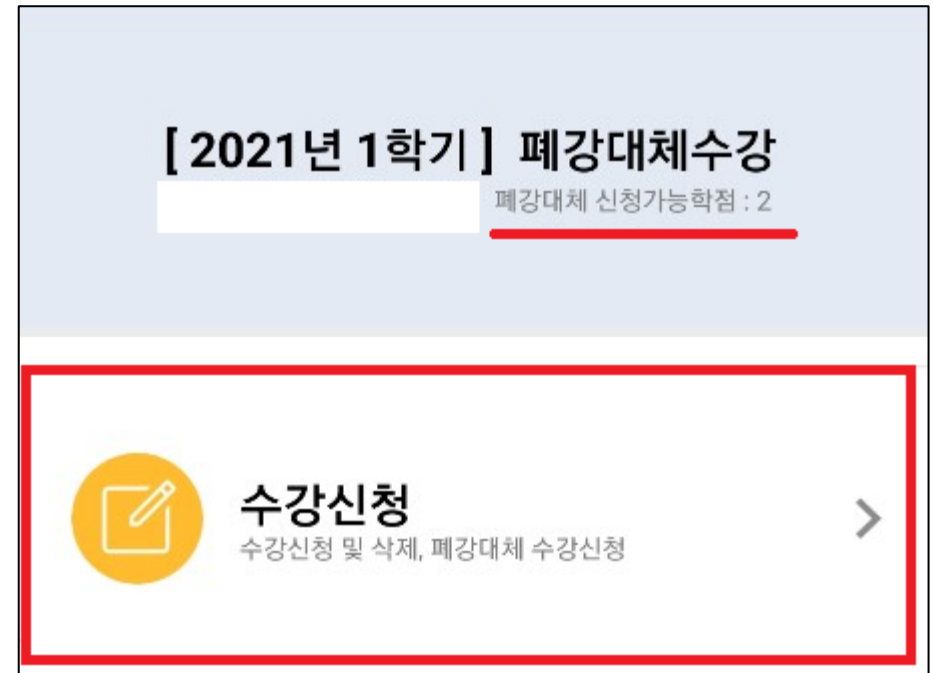
⇒ 개설택목 내역    과목코드-분반 :  -     신청

No	구분	학년	교과목명	과목코드	학점	과목구분	시간	이론 시간	실습 시간	교원명	이러닝	강화시간	강의실	담당교수 평가점수	정원	여석	타학과수강 가능여부	신청
1	교선	전체			2	이론	2	2	0									신청
2	교선	전체			2	이론	2	2	0									폐강
3	교선	전체			3	실습	3	0	3									신청
4	교선	전체			3	실습	3	0	3									신청



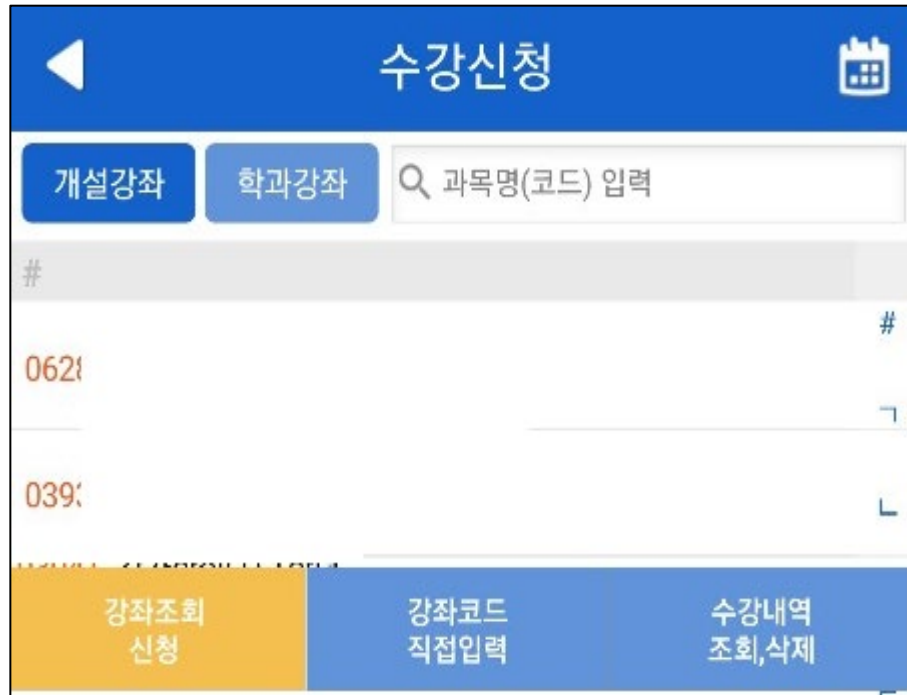
### 3. 모바일 앱을 통한 폐강 대체수강신청방법

- 수강신청 모바일 앱에 로그인합니다.
- 폐강 대체 신청가능학점을 확인 후 [수강신청]을 클릭합니다.



# 3. 모바일 앱을 통한 폐강 대체수강신청방법

- 수강신청 희망과목을 검색 후 수강신청을 진행합니다.



### 3. 모바일 앱을 통한 폐강 대체수강신청방법

- 하단 [수강내역 조회, 삭제]를 클릭 후 수강신청내역을 조회합니다.

←
신청정보 : 2학점, 1과목
📅

**036(** (폐강대체 수강) 삭제

개설학과 :  
Y, 교선, 2학점, 전체학년,

이론 시간(이론,실습) : 2(2,0)

---

**0612** (폐강)

개설학과 :  
교선, 2학점, 전체학년,

이론 시간(이론,실습) : 2(2,0)

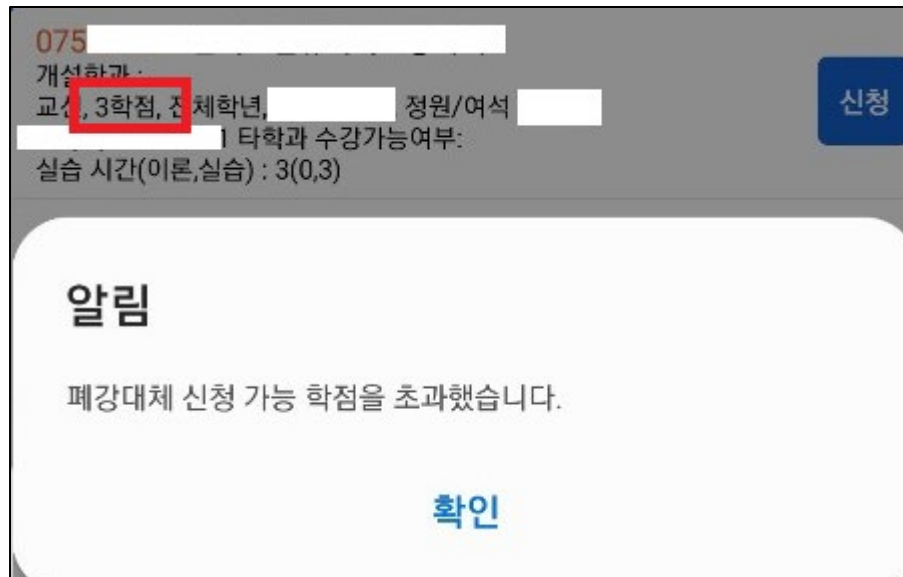
강좌조회  
신청

강좌코드  
직접입력

수강내역  
조회, 삭제

### 3. 모바일 앱을 통한 폐강 대체수강신청방법

- 신청학점 범위를 초과하여 수강신청하는 것은 다음과 같이 불가능합니다.



## 4.유의사항

---

- 폐강 강좌는 수강신청변경기간이 지나고 폐강확정일에 공지됩니다.
- 폐강 대체수강신청을 진행하지 않으면, 폐강 교과목을 제외한 과목이 최종 수강신청학점으로 인정됩니다.
- 졸업, 장학, 학자금 대출 등에서 수강신청학점으로 인하여 불이익이 발생할 수 있으므로 해당 사항을 꼭 확인해주세요.

# 상지대학교

# 수강신청방법 안내서

---

## 수강과목취소 신청방법

# 목차

---

- 수강과목취소 신청이란?
- 수강신청 홈페이지를 통한 수강과목취소 신청 방법
- 모바일 앱을 통한 수강과목취소 신청 방법
- 유의사항

# 1. 수강과목취소 신청이란?

---

- 수강신청과목 중 수강취소를 희망하는 경우 소정기간 내에 취소 신청을 할 수 있습니다.
  
- 수강과목취소 확정은 수강과목취소 신청기간 이후 진행됩니다.



# 1. 수강과목취소 신청이란?

- 수강과목취소는 다음의 요건에 모두 충족하는 경우 가능합니다.

구분	취소 과목 수	취소 후 잔여학점
1~3학년	2과목 이내로 가능	15학점 이상일 때 가능
4학년		취소 후 잔여학점이 다음과 같을 때 취소 가능 ① 12학점 이상 ② 최종학기인 경우 9학점 이상 ③ 졸업에 필요한 학점을 모두 충족한 경우 3학점 이상 ④ 학점 미달로 졸업이 보류된 경우 미달된 학점 이상

## 2. 수강신청 홈페이지를 통한 수강과목취소신청방법

- 수강신청 홈페이지 로그인 후 메뉴 상단의 [수강취소]를 클릭해주세요.



## 2. 수강신청 홈페이지를 통한 수강과목취소신청방법

- 취소를 희망하는 과목의 [수강취소]버튼을 눌러주세요.

공지사항		교과목조회		[ ] 과목을 수강취소 하시겠습니까?				수강내역 조회		관리자		
=> 수강신청 내역		신청과목수 (8)	신청학점 (20)	취소 후 신청학점 (20)		<input type="button" value="확인"/> <input type="button" value="취소"/>						
No	재수강	개설학과	구분	과목코드	교과목명	학점	교수명	요일 및 교시	강의실	담당교수 평가점수	수강취소	수강신청
1			교선	06		2					<input type="button" value="수강취소"/>	
2			교선	07		3					<input type="button" value="수강취소"/>	

- 취소과목을 수강하고 싶다면 기한 내에 [신청]버튼을 눌러주세요.

No	재수강	개설학과	구분	과목코드	교과목명	학점	교수명	요일 및 교시	강의실	담당교수 평가점수	수강취소	수강신청
1			교선	061		2						<input type="button" value="신청"/>
2			교선	07		3					<input type="button" value="수강취소"/>	

## 2. 수강신청 홈페이지를 통한 수강과목취소신청방법

- 수강과목취소 후 잔여학점이 1~3학년은 15학점, 4학년은 12학점 등 이상인 경우에만 신청 가능합니다.

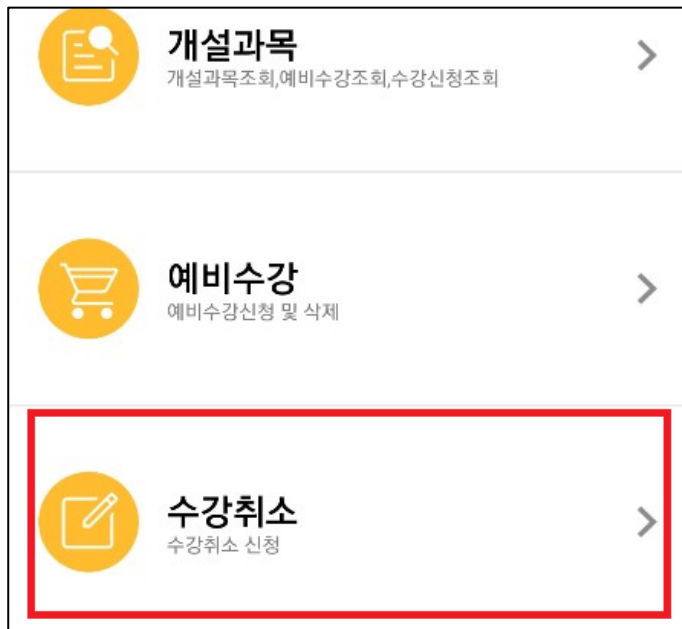
공지사항		교과목조회		3학년은 수강학점을 15학점 이상 유지하여야 합니다.		수강내역 조회					
=> 수강신청 내역		신청과목수 (3)	신청학점 (7)	취소 후 신청학점 (7)		<input type="button" value="확인"/>					
No	재수강	개설학과	구분	과목코드	교과목명	학점	교수명	요일 및 교시	강의실	담당교수 평가점수	수강취소
1			교선			2					<input type="button" value="수강취소"/>
2			교선			3					<input type="button" value="수강취소"/>

- 수강과목취소는 2과목 이내에서만 가능합니다.

공지사항		교과목조회		수강취소는 2과목 이내에서만 가능합니다.		수강내역 조회						
=> 수강신청 내역		신청과목수 (8)	신청학점 (20)	취소 후 신청학점 (15)		<input type="button" value="확인"/>						
No	재수강	개설학과	구분	과목코드	교과목명	학점	교수명	요일 및 교시	강의실	담당교수 평가점수	수강취소	수강신청
1			교선	06		2	:					<input type="button" value="신청"/>
2			교선	07		3	:					<input type="button" value="신청"/>
3			교선	07		2					<input type="button" value="수강취소"/>	



# 3.모바일앱을 통한 수강과목취소 신청방법

- 모바일앱 로그인 후 [수강취소] 버튼을 클릭합니다.
- 수강과목취소를 희망하는 과목의 [수강취소]버튼을 누르세요.



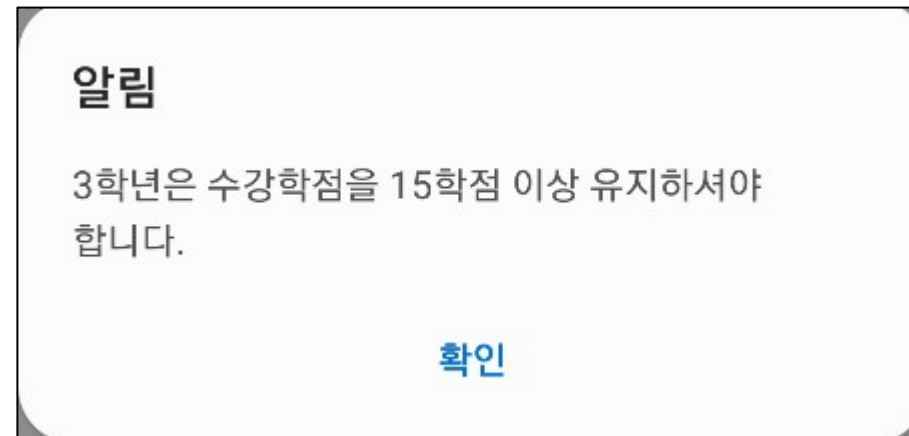
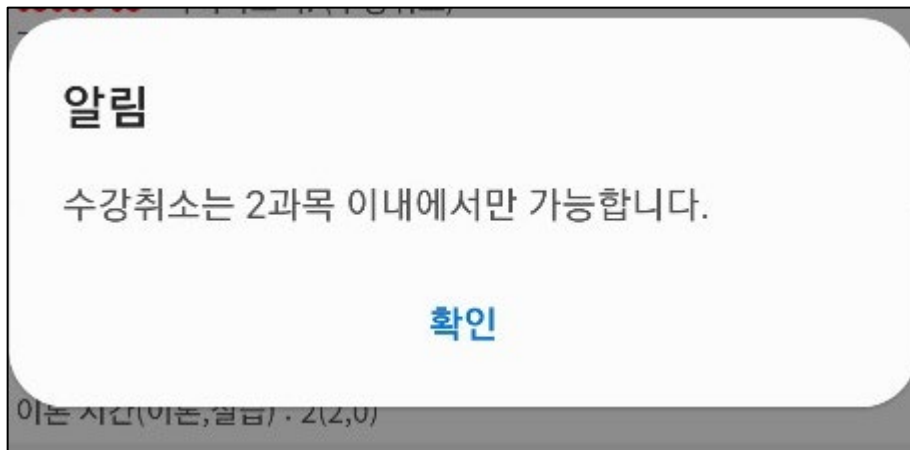
### 3. 모바일 앱을 통한 수강과목취소 신청방법

- 수강과목취소 신청한 과목을 수강하고 싶은 경우 기한 내에 [수강신청]버튼을 눌러주세요.

<b>03f</b>	(수강취소)	
개설학과 :		
Y, 교선, 2학점, 전체학년, :		
이론 시간(이론,실습) : 2(2,0)		
<b>06j</b>	(수강취소)	
개설학과 :		
교선, 2학점, 전체학년, :		
이론 시간(이론,실습) : 2(2,0)		

### 3. 모바일 앱을 통한 수강과목취소 신청방법

- 수강과목취소는 2과목 이내에서만 가능합니다.
- 수강과목취소 후 잔여학점이 1~3학년은 15학점, 4학년은 12학점 등 이상인 경우에만 신청 가능합니다.



# 4.유의사항

- 졸업, 장학, 학자금 대출 등에서 수강신청학점으로 인하여 불이익이 발생할 수 있으므로 해당 사항을 꼭 확인해주세요.
- 수강과목취소와 학점포기는 다른 개념이므로 유의해주세요.

구분	유사점	차이점
수강과목취소	수강과목을 삭제	① 성적 취득 이전에 수강과목 삭제 ② 취소 과목 수와 학점에 <u>제한이 있음</u>
학점포기		① 성적을 취득한 이수과목 삭제 ② 포기 과목 수와 학점에 <u>제한이 없음</u>



학생 여러분의 수강신청 성공을 응원합니다 ♥



수강신청 관련 문의 : 학사지원팀 033) 730-0383